

**עיקרי הדברים**

מדד נאסד"ק עלה לשיא של כל הזמנים ביום שישי האחרון ורשם שיא חדש במהלך המסחר. מדד ה-S&P 500 הוסיף 0.80% וסגר לראשונה מעל רף ה-5,100.

**התמ"ג בארה"ב צמח בקצב שנתי של 3.2%** ברבעון האחרון, ואילו **מדד המחירים של הוצאות הצריכה הפרטית ללא עלויות מזון ואנרגיה עלה ב-0.4%** וב-2.8% מלפני שנה, כצפוי לפי הקונצנזוס.

**הקריאה הסופית של סנטימנט הצרכנים בפברואר מעט נמוכה מהציפיות, ציפיות האינפלציה עלו.** מדד הסנטימנט של אוניברסיטת מישיגן הגיע ל-76.9, מתחת לצפי שעמד על 79.6. ונמוך מהקריאה של ינואר שעמדה על 79.

**האינפלציה בגוש האירו ירדה פחות מהצפוי.** האינפלציה ירדה ל-2.6% בפברואר. אינפלציית הליבה, בניכוי רכיבים תנודתיים של אנרגיה, מזון, אלכוהול וטבק, עמדה על 3.1% - מעל הצפי ל-2.9%.

**מדד הסנטימנט הכלכלי של הנציבות האירופית ירד במפתיע ל-95.4 בפברואר.** במגזר התעשייתי, האמון נותר יציב באופן כללי על רקע ציפיות ייצור חלשות ותחתית אפשרית של ירידה בהזמנות חדשות. אך האמון במגזר השירותים החמיר בשל ביקוש נמוך יותר. ציפיות מחירי המכירה הקלו הן בסחורות והן בשירותים.

**פעילות המפעלים ביפן בפברואר התכווצה בקצב המהיר ביותר מזה יותר משלוש שנים על רקע היחלשות הביקוש.** מדד מנהלי הרכש במגזר הייצור ביפן של בנק au Jibun ירד בפברואר ל-47.2, לעומת קריאה של 48.0 בינואר, מה שמצביע על המשך התכווצות בפעילות העסקית במגזר הפרטי.

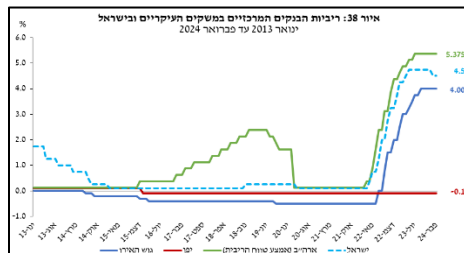
**פעילות הייצור בסין התכווצה בפברואר זה החודש החמישי ברציפות,** כך עולה מנתונים רשמיים שפורסמו ביום שישי, שהיו מנגדים לסקר פרטי שאותת על התרחבות פעילות המפעלים.

**בנק ישראל הותיר את הריבית ללא שינוי ברמה של 4.5%.** לדברי בנק ישראל, האינפלציה ב-12 החודשים האחרונים התמתנה ונמצאת בתוך תחום היעד. הציפיות והתחזיות לשנה הקרובה עלו במעט ומצויות בסביבת הגבול העליון של היעד.

**ישראל**

מט"ח			מדדי מניות - ישראל					מדד
מתחילת שנה	שבועית	מטבע	שנת 2023	מתחילת שנה	חודש פברואר	מתחילת חודש	שבועית	
-1.71%	-1.95%	דולר/שקל	3.81%	5.04%	6.35%	0.00%	1.70%	ת"א-35
-3.91%	-2.03%	אירו/שקל	4.27%	8.07%	7.01%	0.00%	2.09%	ת"א-90
			4.07%	5.62%	6.40%	0.00%	1.83%	ת"א-125
			6.96%	6.57%	6.14%	0.00%	1.73%	ת"א-SME60

המסחר בישראל הסתכם בעליות שערים במדדים המובילים כאשר, מדד **ת"א 35** עלה ב-1.7% ומדד **ת"א 90** עלה ב-2.09%. בלטו בעליות שערים מדד **ת"א ביטוח** עם עליה של 9.19%, מדד **ת"א בנייה** ב-5.44% ומדד **ת"א בנקים-5** ב-4.16%. מנגד נראו ירידות שערים במדד **ת"א טכנולוגיה** ב-1% ובמדד **ת"א תעשייה** ב-0.36%.

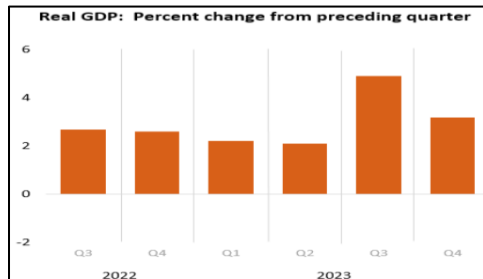


**בנק ישראל הותיר את הריבית ללא שינוי ברמה של 4.5%.** לדברי בנק ישראל, האינפלציה ב-12 החודשים האחרונים התמתנה ונמצאת בתוך תחום היעד. הציפיות והתחזיות לשנה הקרובה עלו במעט ומצויות בסביבת הגבול העליון של היעד. הציפיות לשנה השנייה ואילך מצויות בתוך תחום היעד. התוצר התכווץ ברבע האחרון של שנת 2023 ב-5.2% ביחס לרביע השלישי בעקבות השפעות המלחמה ובסיכום השנה צמח התוצר בקצב של 2% צמיחת התוצר תאמה את תחזית חטיבת המחקר מינואר 2024. אינדיקטורים לפעילות כלכלית והתעסוקה מצביעים על התאוששות הדרגתית לאחר ירידה חדה. הפעילות בשוק הדיור הוסיפה להיות מתונה למרות עלייה שנרשמה בחודש האחרון במחירי הדירות. [קישור להודעה](#)

ארה"ב

מדדי מניות - ארה"ב					
שנת 2023	מתחילת השנה	חודש פברואר	מתחילת חודש	שבועית	מדד
24.23%	7.70%	5.17%	0.95%	0.95%	S&P500
43.42%	8.42%	6.12%	1.74%	1.74%	Nasdaq
13.70%	3.71%	2.22%	-0.11%	-0.11%	Dow Jones
15.09%	1.34%	5.14%	1.05%	1.90%	Russell 2000

מדד נאסד"ק עלה לשיא של כל הזמנים ביום שישי האחרון, מדד ה-S&P 500 הוסיף 0.80% וסגירה ראשונה מעל רף ה-5,100. מדד דאו ג'ונס עלה ב-0.23% בסיכום השבועי. בסיכום שבועי, מדד הנאסד"ק הוסיף 1.74%, בעוד שמדד S&P 500 עלה ב-0.95%. שני המדדים רשמו את השבוע החיובי השביעי בשמונת האחרונים. הדאו ירד ב-0.11%.

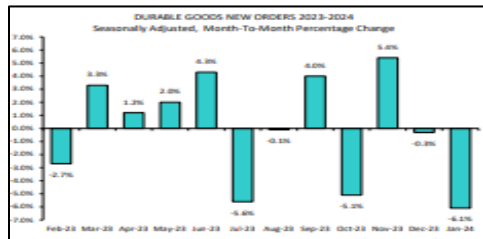


התמ"ג בארה"ב צמח בקצב שנתי של 3.2% ברבעון האחרון, לעומת 3.3% באומדן הקודם. המלאים גרעו 0.3% נקודת אחוז מצמיחת התמ"ג במקום להוסיף 0.1 נקודת אחוז כפי שחשבו בתחילה. העדכון כלפי מטה לצמיחת התוצר המקומי הגולמי שיקף הורדת דירוג להשקעה במלאי. הוצאות הצרכנים, המהוות יותר משני שלישים מהפעילות הכלכלית בארה"ב, גדלו בשיעור של 3.0%, והוסיפו שתי נקודות אחוז לצמיחת התמ"ג. בעבר הוערך כי היא צמחה בקצב של 2.8%.

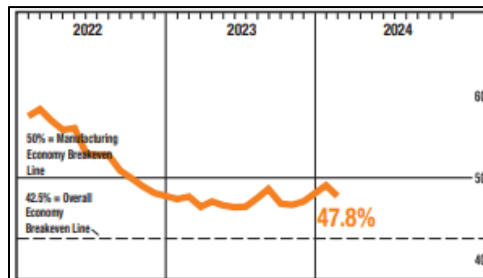
[קישור לנתונים](#)

Change From Month One Year Ago	
January 2024	+2.8%
December 2023	+2.9%
November 2023	+3.2%
October 2023	+3.4%

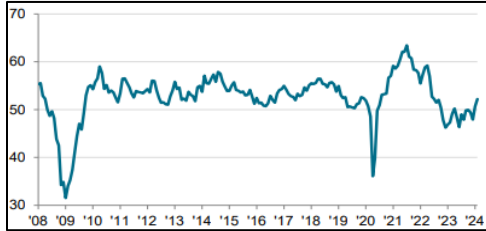
מדד המחירים של הוצאות הצריכה הפרטית ללא עלויות מזון ואנרגיה עלה החודש ב-0.4% וב-2.8% מלפני שנה, כצפוי לפי אומדני הקונצנזוס. העלייה החודשית עמדה בדצמבר על 0.1% בלבד ועל 2.9% לעומת השנה הקודמת. מדד PCE, כולל קטגוריות המזון והאנרגיה התנודתיות, עלה ב-0.3% בחישוב חודשי וב-2.4% על בסיס 12 חודשים, גם כן כצפוי. מחירי השירותים עלו החודש ב-0.6% ואילו מחירי הסחורות ירדו ב-0.2%. [קישור למדד](#)



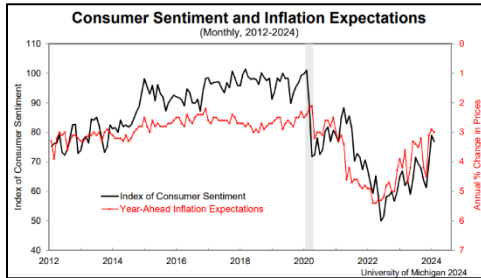
ההזמנות למוצרים מתוצרת ארה"ב לטווח ארוך ירדו בינואר בשיעור הגבוה ביותר מזה כמעט ארבע שנים. ההזמנות למוצרים בני קיימא, החל מטוסטרים ועד מטוסים שנועדו להחזיק מעמד שלוש שנים או יותר, צנחו ב-6.1% בחודש שעבר על רקע ירידה חדה בהזמנות מטוסים מסחריים. זו הייתה הירידה החדה ביותר מאז אפריל 2020, אז התאוששה הכלכלה מהגל הראשון של התחלואה בקורונה. נתוני דצמבר עודכנו כלפי מטה והראו ירידה של 0.3% בהזמנות במקום ללא שינוי כפי שדווח בעבר. [קישור לנתונים](#)



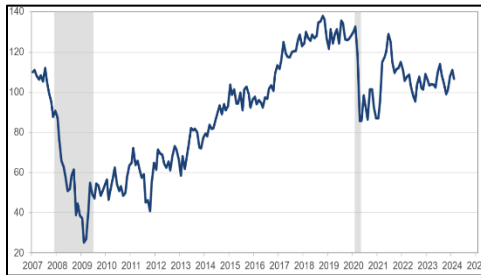
פעילות הייצור בארה"ב נסוגה יותר מהצפוי בפברואר על רקע ירידה בהזמנות חדשות, במדדי הייצור והתעסוקה. מדד הייצור של ISM ירד החודש ל-47.8, ומתחת לצפי של 49.5. מדד מתחת ל-50 מייצג התכווצות עבור המגזר, אם כי קריאות מעל 42.5 עקביות עם צמיחה כלכלית רחבה יותר. מבין תתי המדדים, ההזמנות החדשות ירדו ב-3.3 נקודות, הייצור ירד ב-2 נקודות והתעסוקה ירדה ב-1.2 נקודות וגלשה עוד יותר לטריטוריית התכווצות. בצד החיובי, הזמנות חדשות ליצוא זינקו ב-6.4 נקודות ומלאי הלקוחות עלה ב-2.1 נקודות. מדד המחירים ירד ל-52.5. [קישור למדד](#)



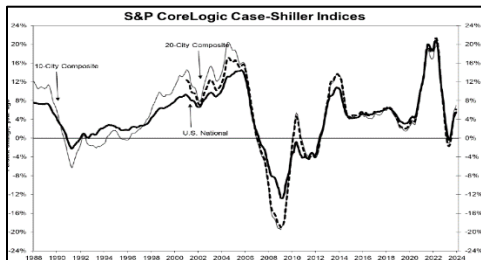
נתוני פברואר אותנו על קצב שיפור מהיר יותר במגזר הייצור בארה"ב, על פי סקר מנהלי הרכש שנערך על ידי S&P Global. הצמיחה הייתה המהירה ביותר מאז יולי 2022, גידול מחדש בייצור ועלייה בהזמנות חדשות. ביקוש לקוחות מקומיים וזרים התחזקה, סך המכירות גדל בשיעור החד ביותר מאז מאי 2022. זרימות גדולות יותר של הזמנות חדשות הציתו קצב גבוה יותר של יצירת מקומות עבודה ועלייה בקניית תשומות, בניית מלאי הפכה למטרה מחדשת. המדד רשם בפברואר 52.2, עלייה מ-50.7 בינואר. [קישור לסקר](#)



הקריאה הסופית של סנטימנט הצרכנים בפברואר מעט נמוכה מהציפיות, ציפיות האינפלציה עלו. מדד הסנטימנט של אוניברסיטת מישיגן הגיע ל-76.9, מתחת לצפי שעמד על 79.6. ונמוך מהקריאה של ינואר שעמדה על 79. סנטימנט הצרכנים זו הצידה החדש, ירד רק שתי נקודות מדד מתחת לינואר והחזיק את העלויות בסנטימנט שנראו בשלושת החודשים האחרונים", ציינה מנהלת סקרי הצרכנים ג'ואן סו. "האינפלציה השנתית עלתה מ-2.9% בינואר ל-3.0% בפברואר. זה החודש השני ברציפות שציפיות האינפלציה לטווח הקצר ירדו בטווח של 2.3%-3.0% שנראה ב-2018 וב-2019". [קישור לסקר](#)



מדד אמון הצרכנים של קונפרנס בורד ירד בפברואר ל-106.7 לעומת 110.9 בינואר. הירידה במדד בפברואר התרחשה לאחר שלושה חודשים רצופים של עליות. הנתונים מצביעים כעת על כך שלא הייתה פריצה מהותית כלפי מעלה באמון בתחילת 2024. "הירידה באמון הצרכנים בפברואר קטעה עלייה של שלושה חודשים, ומשקפת אי ודאות מתמשכת לגבי הכלכלה האמריקאית", "הירידה באמון הייתה רחבה, והשפיעה על כל קבוצות ההכנסה למעט משקי בית שמרוויחים פחות מ-15 אלף דולר ומשקי בית שמרוויחים יותר מ-125 אלף דולר. האמון הידרדר בקרב צרכנים מתחת לגיל 35 ובני 55 ומעלה, בעוד שבקרב בני 35 עד 54 הוא השתפר מעט". [קישור למדד](#)

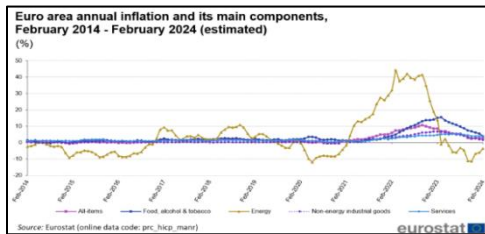


לאחר תשעה חודשים של עלייה מתמדת במחירי הדיור בארה"ב, המחירים ירדו כעת זה החודש השני ברציפות. הירידה של 0.2% בנובמבר נמשכה לתוך דצמבר: מדד מחירי הבתים הלאומי בארה"ב של S&P CoreLogic מדווח כי עליית מחירי הבתים ירדה בדצמבר 2023 ב-0.4%. למעשה, 17 מתוך 20 שוקי המטרו הגדולים שנמדדו על ידי קייס-שילר דיווחו על ירידות מחירים חודשיות. בעוד הנתונים החודשיים מראים ירידה קלה, המדד עדיין עולה ב-5.5% מדצמבר האחרון. 10 ו-20 הערים המרוכבות עלו גם הן משנה לשנה, ב-7.0% וב-6.1% בהתאמה. [קישור למדד](#)

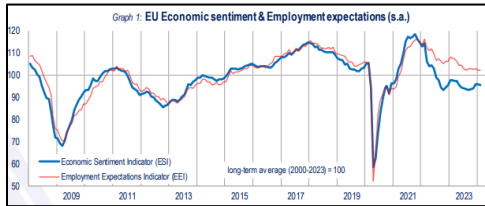
**אירופה**

מדדי מניות - אירופה					
שנת 2023	מתחילת שנה	חודש פברואר	מתחילת חודש	שבועית	מדד
12.74%	3.87%	1.84%	0.60%	0.07%	STOXX 600
20.31%	5.87%	4.58%	0.32%	1.81%	DAX
3.78%	-0.66%	-0.01%	0.69%	-0.31%	FTSE 100
16.52%	5.18%	3.54%	0.09%	-0.41%	CAC 40

במונחי מטבע מקומי, מדד **STOXX Europe 600** הכלל-אירופי סיים כמעט **ללא שינוי**, אך נותר קרוב לרמות שיא. נתוני אינפלציה דביקים גרמו למשקיעים להעריך מחדש את היקף ועיתוי הורדות הריבית על ידי הבנק המרכזי האירופי ב-2024. מדדי המניות העיקריים ננעלו במגמה מעורבת. מדד **דאקס** הגרמני עלה **1.81%**, ומדד **פוטסי MIB** האיטלקי ב-**0.71%**, מדד **קאק 40** הצרפתי ירד ב-**0.41%**, ומדד **פוטסי 100** הבריטי ירד ב-**0.31%**.



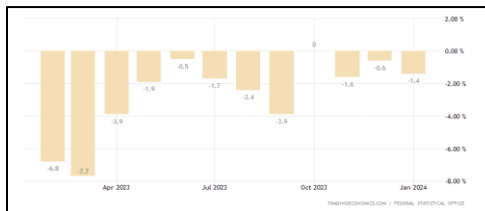
**האינפלציה בגוש האירו ירדה פחות מהצפוי.** האינפלציה ירדה ל-2.6% בפברואר. אינפלציית הליבה, בניכוי רכיבים תנודתיים של אנרגיה, מזון, אלכוהול וטבק, עמדה על 3.1% - מעל הצפי ל-2.9%. סוכנות הסטטיסטיקה של האיחוד האירופי מסרה כי שיעור האינפלציה במזון, אלכוהול וטבק היה הגבוה ביותר בפברואר - 4%, ואחריו השירותים עם 3.9%. מחירי האנרגיה, שהתנפחו בשנה שעברה כתוצאה מפלישת רוסיה לאוקראינה, המשיכו לרדת, ושיעור הדפלציה עלה מ-6.1% ל-3.7%. [קישור למדד](#)



**מדד הסנטימנט הכלכלי של הנציבות האירופית ירד במפתיע ל-95.4 בפברואר.** במגזר התעשייתי, האמון נותר יציב באופן כללי על רקע ציפיות ייצור חלשות ותחתית אפשרית של ירידה בהזמנות חדשות. אך האמון במגזר השירותים החמיר בשל ביקוש נמוך יותר. ציפיות מחירי המכירה הקלו הן בסחורות והן בשירותים. [קישור למדד](#)



**בגרמניה, עליית המחירים לצרכן השנתית המשיכה להאט בפברואר והאטה ל-2.7%.** עם זאת, אינפלציית הליבה ומחירי השירותים עלו. הצריכה הפרטית נותרה חלשה, והמכירות הקמעונאיות ירדו בינואר ב-0.4% ברציפות, לאחר ירידה של 0.5% בדצמבר. שיעור האבטלה מנוכה העונתיות נע בפברואר על 5.9% - רמתו הגבוהה ביותר מזה יותר משנתיים. [קישור למדד קישור לגרף](#)



**המגזר הקמעונאי בגרמניה חווה ירידה במכירות, ירידה המשקפת את זהירות הצרכנים בשוק.** המחזור במסחר הקמעונאי ירד בינואר ב-1.4% במונחים ריאליים לעומת החודש המקביל לפני שנה. במונחים נומינליים, המחזור הקלנדרי בינואר ירד ב-0.4% לעומת החודש הקודם, אך עלה ב-1.6% בחישוב שנתי. בהשוואה לנתון דצמבר 2023, המכירות הקמעונאיות במונחים ריאליים ירדו ב-0.4%. [קישור לידיעה קישור לתרשים](#)

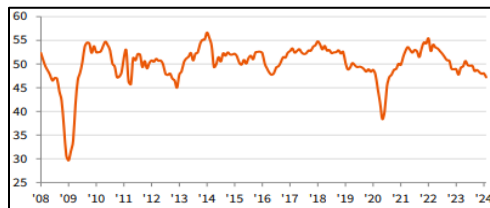
אסיה

מדדי מניות - אסיה					
שנת 2023	מתחילת שנה	חודש פברואר	מתחילת חודש	שבועית	מדד
28.24%	19.26%	7.94%	1.90%	2.08%	Nikkei 225
-11.38%	3.11%	9.35%	0.62%	1.38%	CSI 300
7.84%	2.04%	0.23%	0.61%	1.33%	S&P/ASX 200

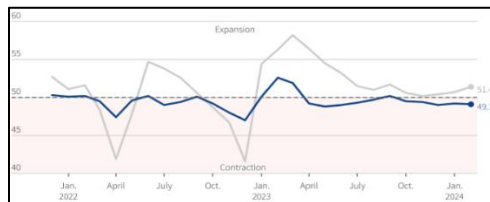
המניות היפניות רשמו עוד שבוע חזק, כאשר מדד ניקיי 225 עלה בכ-2.08%, נע סביב שיא חדש והביא את העלויות של פברואר לכ-10.0%. המניות בסין עלו בתקווה שבייג'ינג תגביר את צעדי ההקלה המוניטרית כדי לעודד צמיחה. מדד הבלו צ'יפ CSI 300 הוסיף 1.38%. המדד האוסטרלי ASX200 עלה ב-1.33%.



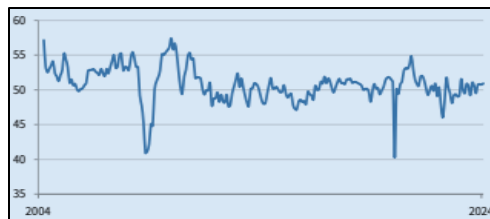
**אינפלציית הליבה הצרפתית ביפן האטה זה החודש השלישי ברציפות בינואר,** אך היכתה את התחזיות ונשארה על יעד של 2%, היכתה את תחזיות השוק החציוניות לעלייה של 1.8%, חזקה את ההערכה כי דעיכת האינפלציה כתוצאה מיבוא סחורות עשויה להקל על הכאב של יוקר מחיה גבוה יותר. ההאטה נבעה בחלקה מירידה גדולה בעלויות האנרגיה, והסובסידיות הממשלתיות לריסון חשבונות הדלק והחשמל, בסימן לדעיכת לחץ העלויות שהותיר את אינפלציית הליבה ברמה או מעל היעד של הבנק המרכזי של יפן של 2% מאז אפריל 2022. [קישור לידיעה קישור לתרשים](#)



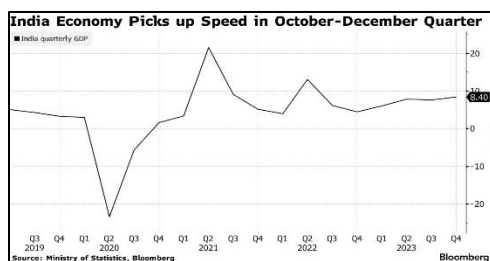
**פעילות המפעלים ביפן בפברואר התכווצה בקצב המהיר ביותר מזה יותר משלוש שנים על רקע היחלשות הביקוש.** מדד מנהלי הרכש במגזר הייצור ביפן של בנק au Jibun ירד בפברואר ל-47.2, לעומת קריאה של 48.0 בינואר, מה שמצביע על המשך התכווצות בפעילות העסקית במגזר הפרטי. הקריאה מסמנת הרעה תשיעית ברציפות בפעילות העסקית והתכווצות החזקה ביותר שנרשמה מאז אוגוסט 2020, לפי בנק ג'בון. [קישור לידיעה](#)



**פעילות הייצור בסין התכווצה בפברואר זה החודש החמישי ברציפות,** כך עולה מנתונים רשמיים שפורסמו ביום שישי, שהיו מנוגדים לסקר פרטי שאותה על התרחבות פעילות המפעלים. נתוני הלשכה הלאומית לסטטיסטיקה של סין הראו כי מדד מנהלי הרכש במגזר הייצור ירד ל-49.1 בפברואר מ-49.2 בינואר. הקריאה עלתה בקנה אחד עם הערכת סקר של רויטרס. [קישור לידיעה](#)



**מדד מנהלי הרכש במגזר הייצור של Caixin/S&P Global עלה בפברואר ל-50.9 לעומת 50.8 בחודש הקודם.** קריאת PMI מעל 50 מצביעה על התרחבות, בעוד שמתחת לזה מצוין התכווצות. "חברות ציינו עליות נוספות הן בייצור והן בעבודה חדשה, כאשר שיעורי הצמיחה הואצו מעט מינואר, בין היתר בסיוע עלייה בהזמנות יצוא חדשות", נכתב בסקר הפרטי של Caixin. [קישור למדד](#)



**כלכלת הודו צמחה הרבה יותר מהר מהצפוי ברבעון אוקטובר-דצמבר, ובקצב המהיר ביותר מזה שישה רבעונים.** הנתונים הראו כי התמ"ג צמח ב-8.4% ברבעון הפיסקאלי השלישי, מעל הציפיות לצמיחה של 6.6%, על רקע צריכה פרטית גבוהה יותר ופעילות ייצור ובנייה חזקה. גם הקריאה לרבעון אוקטובר-דצמבר הייתה גבוהה מהצמיחה של 7.6% בשלושת החודשים הקודמים. ממשלת הודו העלתה את תחזית צמיחת התמ"ג לשנת הכספים 2023-24 ל-7.6% מתחזית של 7.3% קודם לכן. הנתונים גם חיזקו את הרקוד הכלכלי של ראש הממשלה נרנדרה מודי לקראת הבחירות הכלליות הצפויות. [קישור לידיעה](#)

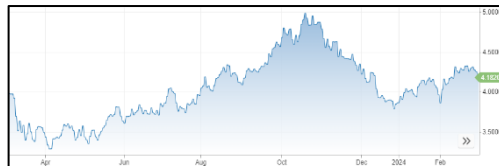
אג"ח

אג"ח ממשלתיות								מדינה
30Y		10Y		5Y		2Y		
שינוי שבועי	תשואת אג"ח	שינוי שבועי	תשואת אג"ח	שינוי שבועי	תשואת אג"ח	שינוי שבועי	תשואת אג"ח	
-1.16%	4.784%	-1.89%	4.156%	-0.08%	3.923%	-0.48%	3.726%	ישראל
-0.80%	4.331%	-1.46%	4.186%	-2.71%	4.162%	-3.31%	4.533%	ארה"ב
2.00%	2.545%	2.16%	2.413%	2.27%	2.428%	0.59%	2.882%	גרמניה
-0.76%	4.549%	2.01%	4.119%	-1.17%	4.038%	-5.22%	4.283%	בריטניה
2.59%	3.365%	2.97%	2.909%	2.69%	2.753%	1.81%	2.985%	צרפת
2.03%	1.756%	-0.14%	0.715%	2.22%	0.368%	11.80%	0.180%	יפן
-3.28%	2.503%	-0.71%	2.348%	-1.19%	2.243%	-0.49%	2.048%	סין
-0.13%	4.486%	-0.67%	4.124%	-1.59%	3.768%	-0.66%	3.759%	אוסטרליה

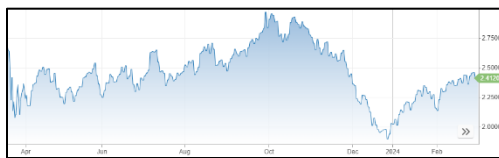
\* באשר תשואת אג"ח עולה מחיר יורד ולהפך.



ישראל – בשוק אגרות החוב נראו עליות שערים במרבית המדדים המובילים כאשר, מדד **תל בונד 20** עלה ב-0.15%, תל בונד צמודות ב-0.09% ותל בונד שקלי עלה ב-0.11%. נראו ירידות שערים במדד **תל בונד דולר** שירד ב-2.55% השבוע, במקביל להיחלשות הדולר ביחס לשקל ב-1.95%. **תשואת אגרת חוב ממשלתית שקלית ל-10 שנים** ירדה ל-4.156% השבוע, לעומת תשואה של 4.236% בסוף שבוע הקודם. המרווח החיובי של תשואת אגרת חוב לשנתיים ו-10 שנים קטן ועומד על **0.43%**.



ארה"ב – **התשואה על אגרת חוב ל-10 שנים** של ארה"ב סיימה ב-4.186%, לעומת 4.25% ביום המסחר הקודם ו-4.08% בשנה שעברה. נתון זה נמוך מהממוצע ארוך הטווח שעומד על 4.25%. המרווח השלילי של תשואת אגרת חוב לשנתיים ו-10 שנים קטן ועומד על **0.347%**.



גרמניה- תשואת **אגרת חוב של גרמניה ל-10 שנים** עלתה לכיוון 2.5%, ונגעה ברמתה הגבוהה ביותר מאז סוף נובמבר, כאשר המשקיעים עיכלו את נתוני אינפלציית הבזק של הכלכלות הגדולות בגוש האירו והרהרו בהשפעתה האפשרית על מסלול המדיניות של הבנק המרכזי האירופי.



יפן- התשואה על אגרת החוב **הממשלתית היפנית ל-10 שנים** לא זזה הרבה במהלך השבוע לעמדה על **0.71%** בסיכום השבועי.

סחורות

סחורות						
YTD	שנת 2023	חודש קודם	מתחילת חודש	שבועי	מחיר	
-1.45%	-12.55%	-1.89%	0.53%	1.90%	\$ 97.22	Bloomberg Commodity
8.45%	-10.32%	2.34%	2.00%	2.36%	\$ 83.55	ברנט
11.61%	-10.96%	4.50%	2.19%	4.55%	\$ 79.97	מערב טקסס (WTI)
-27.01%	-42.82%	-11.43%	-1.66%	14.47%	\$ 1.84	גז טבעי
1.15%	13.45%	-0.61%	2.00%	2.76%	\$ 2,095.70	זהב
-2.75%	-0.06%	-1.23%	2.09%	1.20%	\$ 23.36	כסף
-0.77%	2.06%	-3.00%	0.38%	-0.76%	\$ 3.86	נחושת
-11.19%	-20.71%	-6.30%	-3.21%	-1.98%	\$ 557.75	חיטה
-9.87%	-30.55%	-4.18%	-1.11%	2.72%	\$ 424.75	תירס
2.92%	12.55%	0.93%	5.13%	1.47%	\$ 193.80	קפה
2.48%	2.69%	-10.11%	-2.77%	-6.76%	\$ 21.09	סוכר
4.69%	9.57%	0.71%	0.71%	0.89%	\$ 569.50	עץ



**נפט** – מחירי הנפט עלו ביום שישי האחרון ורשמו עליות שבועיות כאשר השוק חיכה להחלטת OPEC+ לגבי קיצוץ ייצור החביות, החלטה שצפויה להתפרסם בשבוע הקרוב. הצפי לקיצוץ בכמות הייצור של הנפט במה שיכול להשפיע באופן חיובי על המחיר.

החוזים העתידיים על נפט מסוג ברנט נסחרו בעלייה של **\$1.93** במחיר של **\$83.55** לחבית. נפט גולמי מסוג West Texas Intermediate עלה ב-**\$3.48** ונקבע על **\$79.97** לחבית. בסיכום שבועי, הברנט עלה בכ-**2.36%** בעוד ה-WTI עלה בכ-**4.55%**. [קישור לכתבה](#)



**זהב** – הזהב פתח את חודש מרץ בנימה חיובית כאשר מחירו עלה לשיא של חודשיים לאור הנתונים הכלכליים של ארה"ב הקשיחו את הציפיות להורדת הריבית בארה"ב עד לחודש יוני.

החוזים העתידיים על הזהב בארה"ב נסחרו בעלייה של **2%** במחיר של **\$2,095.7** ובסיכום השבועי נרשמה עלייה של **2.76%**. [קישור להודעה](#)



**קקאו** -מחירי הקקאו מרקיעים שחקים מחשש לגרימת מחסור בשוקולד ברחבי העולם "זה מרגיז בהתחשב בכך שלא היינו עדים לירידה בה משמעותית בתפוקת הקקאו בשנים האחרונות", אומר נשיא קבוצת רוכשי הקקאו בגאנה לאנדולו. תנאי מזג אוויר קשים, הברחות ומחלת יריות נפוחות (אחת המחלות ההרסניות ביותר בקקאו, וגורמת לאובדן ייצור משמעותי ומוות של עצי קקאו) תרמו לעליית המחירים, וכתוצאה מכך יבולים נמוכים יותר בחוף השנהב (מדינה במערב אפריקה), המייצר כמעט 40% מפולי הקקאו בעולם, ובגאנה, המייצרת 20%. [קישור להודעה](#)

עדכוני מאקרו

ישראל				
קודם	צפי	בפועל	Event	תאריך
4.50%	4.38%	4.50%	Interest Rate Decision (Feb)	26/02/2024

ארה"ב				
קודם	צפי	בפועל	Event	תאריך
1.493M	1.470M	1.489M	Building Permits	26/02/2024
664K	680K	K661	New Home Sales (Jan)	
-27.4		-11.30	Dallas Fed Mfg Business Index (Feb)	
0.00%	-4.7%	-6.10%	Durable Goods Orders (MoM) (Jan)	27/02/2024
6.6%		6.60%	House Price Index (YoY) (Dec)	
0.3%	0.3%	0.10%	House Price Index (MoM) (Dec)	
5.4%	6%	0.20%	S&P/CS HPI Composite - 20 n.s.a. (YoY) (Dec)	28/02/2024
114.80	114.80	106.70	CB Consumer Confidence (Feb)	
-15.00	-4.00	-5.00	Richmond Manufacturing Index (Feb)	
4.90%	3.30%	3.20%	GDP (QoQ) (Q4)	29/02/2024
3.60%	3.20%	3.50%	GDP Sales (Q4)	
0.4%	0.0%	-0.10%	Wholesale Inventories (MoM)	
2.60%	1.70%	1.80%	PCE Prices (Q4)	01/03/2024
0.3%	0.4%	1.00%	Personal Income (MoM) (Jan)	
0.2%	0.4%	0.40%	Core PCE Price Index (MoM) (Jan)	
2.9%	2.8%	2.80%	Core PCE Price Index (YoY) (Jan)	28/02/2024
2.6%	2.4%	2.40%	PCE Price index (YoY) (Jan)	
0.2%	0.3%	0.30%	PCE price index (MoM) (Jan)	
2.6%		5.00%	Dallas Fed PCE (Jan)	01/03/2024
46.00	47.90	44	Chicago PMI (Feb)	
8.3%	1.5%	-4.90%	Pending Home Sales (MoM) (Jan)	
-17.00		3.00	KC Fed Manufacturing Index (Feb)	01/03/2024
50.70	51.50	52.20	S&P Global US Manufacturing PMI (Feb)	
47.10		45.90	ISM Manufacturing Employment (Feb)	
49.10	49.50	47.80	ISM Manufacturing PMI (Feb)	01/03/2024
2.9%	3.0%	3.00%	Michigan 1-Year Inflation Expectations (Feb)	
2.9%	2.9%	2.90%	Michigan 5-Year Inflation Expectations (Feb)	
77.10	78.40	75.20	Michigan Consumer Expectations (Feb)	01/03/2024
79.00	79.60	76.90	Michigan Consumer Sentiment (Feb)	
81.90	81.50	79.40	Michigan Current Conditions (Feb)	

גוש האירו				
קודם	צפי	בפועל	Event	תאריך
96.20	96.60	95.40	Business and Consumer Survey (Feb)	28/02/2024
-16.10	-15.50	-15.50	Consumer Confidence (Feb)	
8.80	9.00	6.00	Services Sentiment (Feb)	
-9.40	-9.20	-9.50	Industrial Sentiment (Feb)	01/03/2024
46.60	46.10	46.50	HCOB Eurozone Manufacturing PMI (Feb)	
3.3%	2.9%	3.10%	Core CPI (YoY)	
-0.9%		0.70%	Core CPI (MoM)	01/03/2024
-0.4%		0.60%	CPI (MoM)	



2.8%	2.5%	<b>2.60%</b>	CPI (YoY) (Feb)	מדד המחירים לצרכן (שנתי) (פבר')
6.40%	6.40%	<b>6.40%</b>	Unemployment Rate (Jan)	שיעור האבטלה (ינו')

**גרמניה**

קודם	צפי	בפועל	Event	אירוע	תאריך
-29.70	-29.00	<b>-29</b>	GfK German Consumer Climate (Mar)	סנטימנט הצרכנים של GfK - גרמניה (מרץ)	27/02/2024
-1.70%		<b>-1.40%</b>	German Retail Sales (YoY) (Jan)	מכירות קמעונאיות - גרמניה (שנתי) (ינו')	29/02/2024
-1.60%	0.50%	<b>-0.40%</b>	German Retail Sales (MoM) (Jan)	מכירות קמעונאיות - גרמניה (חודשי) (ינו')	
5.80%	5.80%	<b>5.90%</b>	German Unemployment Rate (Feb)	שיעור האבטלה - גרמניה (פבר')	
2.90%	2.60%	<b>2.50%</b>	German CPI (YoY) (Feb)	מדד המחירים לצרכן - גרמניה (שנתי) (פבר')	
0.20%	0.50%	<b>0.40%</b>	German CPI (MoM) (Feb)	מדד המחירים לצרכן - גרמניה (חודשי) (פבר')	

**בריטניה**

קודם	צפי	בפועל	Event	אירוע	תאריך
-50	-33	<b>-7.00</b>	CBI Distributive Trades Survey (Feb)	סקר CBI על מצב המכירות במגזר הקמעונאי (פבר')	26/02/2024

**צרפת**

קודם	צפי	בפועל	Event	אירוע	תאריך
91		<b>89.00</b>	French Consumer Confidence (Feb)	מדד אמון הצרכנים - צרפת (פבר')	27/02/2024
-0.20%	0.70%	<b>0.80%</b>	French CPI (MoM) (Feb)	מדד המחירים לצרכן - צרפת (חודשי) (פבר')	29/02/2024
3.10%		<b>2.90%</b>	French CPI (YoY) (Feb)	מדד המחירים לצרכן של צרפת (שנתי) (פבר')	
0.3%	-0.1%	<b>-0.30%</b>	French Consumer Spending (MoM) (Jan)	הוצאות הצרכנים - צרפת (חודשי) (ינו')	
0.6%	0.7%	<b>0.70%</b>	French GDP (YoY)	התמ"ג של צרפת (שנתי)	
-0.1%	0.0%	<b>0.10%</b>	French GDP (QoQ) (Q4)	תמ"ג - צרפת (רבעוני) (4ר')	
-0.90		<b>-5.10%</b>	PPI (YoY) (Jan)	מדד המחירים ליצרן (שנתי) (ינו')	
0.1%		<b>-1.30%</b>	French PPI (MoM) (Jan)	מדד המחירים ליצרן - צרפת (חודשי) (ינו')	
43.10	46.80	<b>47.10</b>	HCOB France Manufacturing PMI (Feb)	מדד מנהלי הרכש - צרפת (פבר')	01/03/2024

**שוויץ**

קודם	צפי	בפועל	Event	אירוע	תאריך
-19.50		<b>10.2</b>	ZEW Expectations (Feb)	סקר הציפיות של ZEW (פבר')	28/02/2024
0.30%		<b>0.60%</b>	GDP (YoY) (Q4)	תמ"ג (שנתי) (4ר')	29/02/2024
0.3%	0.2%	<b>0.30%</b>	GDP (QoQ) (Q4)	תמ"ג (רבעוני) (4ר')	

**יפן**

קודם	צפי	בפועל	Event	אירוע	תאריך
2.4%	2.4%	<b>2.10%</b>	Corporate Services Price Index (CSPI) (YoY)	מדד מחירי השירותים בחברות גדולות (שנתי)	26/02/2024
2.3%	1.9%	<b>2.00%</b>	National Core CPI (YoY) (Jan)	מדד המחירים לצרכן - ליבה (שנתי) (ינו')	27/02/2024
2.6%		<b>2.20%</b>	National CPI (YoY) (Jan)	מדד המחירים לצרכן (שנתי) (ינו')	
1.40%	-7.00%	<b>-7.50%</b>	Industrial Production (MoM) (Jan)	ייצור תעשייתי (חודשי) (ינו')	29/02/2024
2.10%	2.00%	<b>2.30%</b>	Retail Sales (YoY) (Jan)	מכירות קמעונאיות (שנתי) (ינו')	
2.4%	2.4%	<b>2.40%</b>	Unemployment Rate (Jan)	שיעור האבטלה (ינו')	01/03/2024
47.20	48.00	<b>47.20</b>	au Jibun Bank Japan Manufacturing PMI (Feb)	מדד מנהלי הרכש במגזר הייצור (פבר')	
38.00	38.40	<b>39.10</b>	Household Confidence (Feb)	מדד אמון משקי הבית (פבר')	

**סין**

קודם	צפי	בפועל	Event	אירוע	תאריך
49.20	49.10	<b>49.1</b>	Manufacturing PMI (Feb)	מדד מנהלי הרכש במגזר הייצור (פבר')	01/03/2024
50.80	50.70	<b>50.90</b>	Non-Manufacturing PMI (Feb)	מדד מנהלי הרכש של Caixin במגזר הייצור (פבר')	

בברכה,

**צוות אקאהוס קפיטל ואופיר זלדמן**

**גילוי נאות:** האמור לעיל הנו למטרת אינפורמציה בלבד ומובא כחומר רקע בלבד. אין לראות במסמך זה ובמידע ו/או הניתוח הכלולים בו הצעה או ייעוץ לרכישה ו/או מכירה ו/או החזקה של ניירות ערך ו/או נכסים פיננסיים כלשהם או המלצה להשקעה באפיקים ספציפיים כלשהם. האמור בסקירה זו משקף את דעותיהם והערכותיהם של עורכי הסקירה ואינו משקף בהכרח את עמדתה הרשמית של אקאהוס קפיטל בע"מ. הניתוח במסמך זה נעשה בהתבסס על מידע אשר פורסם ו/או היה נגיש לכלל הציבור ומידע אחר, לרבות מידע שנאסף ונערך על ידי עורכי הסקירה ומידע הנובע ממקורות אחרים, הנחזה כמידע מהימן, וזאת, מבלי שעורכי הסקירה ו/או החברה ביצעו בדיקות עצמאיות לשם בירור מהימנותו. סקירה זו אינה מהווה אסמכתא ו/או אישור כלשהם למהימנות ולנכונות המידע האמור. האמור לעיל אינו מתיימר להכיל את כל המידע הדרוש למשקיע זה או אחר. הדעות והתחזיות האמורות לעיל, עשויות להשתנות ללא כל מתן הודעה נוספת. לפיכך, האמור לעיל אינו מהווה בשום צורה שהיא תחליף לייעוץ השקעות המתחשב בנתונים ובצרכים המיוחדים של כל אדם. אקאהוס קפיטל בע"מ, וכך בעלי מניותיה, מנהליה ועובדיה, לא יהיו אחראים בכל צורה שהיא לנזק ו/או הפסד שיגרם מהסתמכות על האמור לעיל, אם ייגרמו. אין באמור כדי להוות התחייבות לתשואה עודפת ואין בתשואות העבר בכדי להבטיח תשואה דומה בעתיד. אין באמור כדי להוות תחליף לשיווק השקעות המתחשב בנתונים ובצרכים המיוחדים של כל אדם. אקאהוס קפיטל בע"מ, עוסקת, בין היתר, בניהול תיקי השקעות. כמו כן עשויה להחזיק ללקוחותיה, מעת לעת, במישרין ו/או בעקיפין בניירות ערך או נכסים פיננסיים הקשורים לסקירה זו.

מר אופיר זלדמן הינו בעל רישיון פנסיוני ומספק שירותי ייעוץ פנסיוני. אופיר זלדמן עובד בשיתוף פעולה עם אקאהוס קפיטל בע"מ.

**\* אין בביצועי העבר כדי להבטיח ביצועים דומים בעתיד.**