

עיקרי הדברים

מדד המחירים לצרכן בארה"ב עלה בדצמבר ב-0.3% וב-3.4% מלפני שנה, לעומת הערכות של 0.2% ו-3.2% בהתאמה. בניכוי מחירי המזון והאנרגיה התנדוטים, מדד הליבה עלה ב-0.3% לחודש וב-3.9% מלפני שנה, לעומת הערכות של 0.3% ו-3.8% בהתאמה. מדד המחירים ליצרן ירד בדצמבר ב-0.1% וסיים את 2023 בעלייה של 1% לעומת השנה שעברה. ללא מזון ואנרגיה, המדד נותר ללא שינוי מול צפי לעלייה של 0.2%.

נשיאת ה-ECB, כריסטין לגארד, ציינה בראיון טלוויזיה הצרפתית כי לדעתה "החלק הגרוע ביותר מאחורינו" במאבק להורדת האינפלציה. היא גם טענה כי הריבית כנראה הגיעה לשיאה.

נתונים רשמיים באירופה הצביעו על כך ששוק העבודה נותר יציב על רקע האטה כלכלית. שיעור האבטלה בגוש היורו עמד בנובמבר על 6.4%, לעומת 6.5% באוקטובר.

הייצור התעשייתי הגרמני נפל במפתיע בנובמבר, מדובר על הירידה החודשית השישית ברציפות. כלכלת בריטניה צמחה ב-0.3% בנובמבר הודות לעלויות חזקות בעסקי השירותים והתעשייה.

אינפלציית הליבה בבירת יפן ירדה זה החודש השני ברציפות בדצמבר, כאשר לחצי המחירים המשיכו להקל. מדד הליבה, שאינו כולל מזון טרי תנודתי אך כולל את עלויות הדלק, עלה בדצמבר ב-2.1% לעומת שנה קודם לכן.

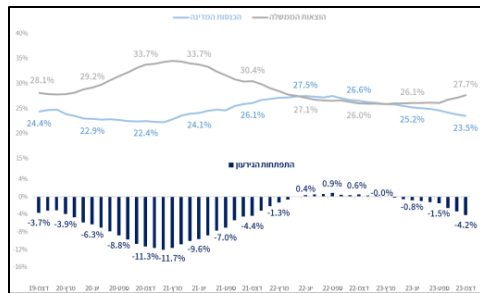
מדד המחירים לצרכן בסין ירד בדצמבר ב-0.3% לעומת התקופה המקבילה אשתקד, הירידה החודשית השלישית, אך נמוכה מהירידה של 0.5% בנובמבר, כאשר מחירי בשר חזיר נמוכים המשיכו להכביד על מחירי המזון.

בישראל הגרעון גדל בכ-0.8% ועמד על כ-4.2% מהתוצר. הגרעון החודשי עמד על כ-33.8 מיליארד ש"ח לעומת 18.5 מיליארד ש"ח בדצמבר אשתקד. בדומה לחודש קודם, הגידול בגירעון נובע מגידול ההוצאות לצד קיטון בהכנסות המדינה בעקבות המלחמה.

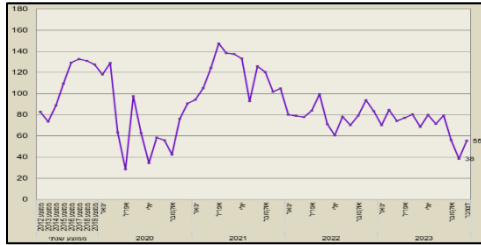
ישראל

מט"ח			מדדי מניות - ישראל					
מתחילת שנה	שבועית	מטבע	שנת 2023	מתחילת שנה	חודש דצמבר	מתחילת חודש	שבועית	מדד
2.78%	1.97%	דולר/שקל	3.81%	0.45%	5.14%	0.45%	-0.76%	ת"א-35
1.89%	2.40%	אירו/שקל	4.27%	0.92%	5.94%	0.92%	-3.34%	ת"א-90
			4.07%	0.47%	5.27%	0.47%	-1.44%	ת"א-125
			6.96%	1.60%	12.83%	1.60%	-2.64%	ת"א-SME60

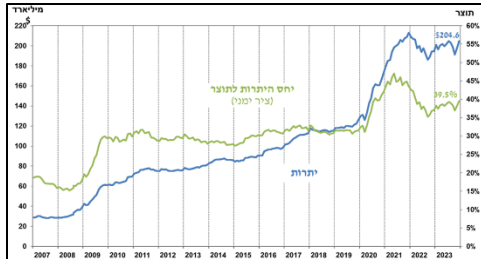
המסחר בישראל הסתכם בירידות שערים במרבית המדדים המובילים, כאשר מדד ת"א 35 ירד ב-0.78% ומדד ת"א 90 ירד ב-3.34%. את ירידות השערים השבוע הובילו מדדי חברות הנדל"ן בראשם מדד ת"א מניב חו"ל שירד ב-6.27%. מדד ת"א בנקים 5 אשר ירד ב-3.67%, הושפע לשלילה בעקבות הנחיית שר האוצר לרשות המיסים לגבש חקיקה להעלאת המיסוי על הבנקים ומדד ת"א קלינטק שירד ב-4.13%. מנגד, בלט בעליית שערים מדד ת"א טכנולוגיה שעלה השבוע ב-1.37%.



הגרעון המצטבר ב-12 חודשים האחרונים גדל בכ-0.8% ועמד על כ-4.2% מהתוצר. הגרעון החודשי עמד על כ-33.8 מיליארד ש"ח לעומת 18.5 מיליארד ש"ח בדצמבר אשתקד. בדומה לחודש קודם, הגידול בגירעון נובע מגידול ההוצאות לצד קיטון בהכנסות המדינה בעקבות המלחמה. בשנת 2023 נמדד הגרעון מצטבר של כ-77.5 מיליארד ש"ח. ההוצאות החודש עמדו על כ-71 מיליארדי ש"ח הכוללות כ-17.2 מיליארד ש"ח הוצאות מלחמה. סך הוצאות הממשלה בשנת 2023 עמדו על כ-516.1 מיליארד ש"ח, גידול מצטבר של כ-12.5% לעומת שנת 2022. (סך הוצאות המלחמה בשנת 2023 עמדו על כ-24.7 מיליארד ש"ח). הכנסות החודש עמדו על כ-37.2 מיליארד ש"ח וסך ההכנסות לשנת 2023 הסתכמו בכ-438.6 מיליארד ש"ח, המהווים ירידה של 6.4% לעומת שנת 2022. הירידה בהכנסות מוסברת על ידי שלושה גורמים: (1) הכנסות חריגות בשנת 2022 בעקבות היציאה ממשבר הקורונה. (2) ירידה בהכנסות עוד טרם למלחמה בעקבות ירידה בהכנסות הנדל"ן, האטה בצריכה הפרטית על רקע עליית הריבית והתמתנות בפעילות העסקית ובסקטור ההייטק. (3) השפעות המלחמה על ההכנסות. [קישור להודעה](#)



מדד אמונ הצרכנים עלה ל-25%, לאחר שבנובמבר ירד ל-29% ומדד האמון היחסי עלה ל-55, לעומת 38 בחודש נובמבר. בקרב אלה שאינם מועסקים ערך המדד עומד על 29%, לעומת המועסקים שאצלם ערך המדד עומד על 22%. החודש בלט המאזן המתייחס לכוונות של הפרטים לרכישות גדולות בשנה הקרובה בהשוואה לשנה אחרונה אשר עלה ל-32%. לעומת נובמבר שם המדד עמד על 40%. [קישור להודעה](#)

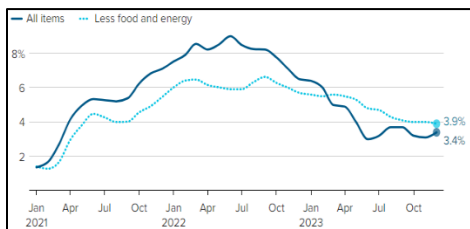


יתרות מטבע החוץ הסתכמו בסוף חודש דצמבר 2023 בסך 204,637 מיליוני דולרים, גידול בסך של 6,468 מיליוני דולרים לעומת סוף החודש הקודם. רמת היתרות ביחס לתוצר המקומי הגולמי עמדה על 39.5%. הגידול מוסבר בעיקר על ידי: (1) שערך יתרות מטבע חוץ בסך של כ-5,700 מיליוני דולרים. (2) פעולות הממשלה במט"ח בסך של כ-705 מיליוני דולרים. [קישור להודעה](#)

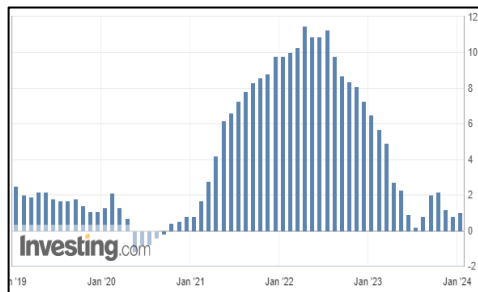
ארה"ב

מדדי מניות - ארה"ב					
שנת 2023	מתחילת שנה	חודש דצמבר	מתחילת חודש	שבועית	מדד
24.23%	0.29%	4.42%	0.29%	1.84%	S&P500
43.42%	-0.26%	5.52%	-0.26%	3.09%	Nasdaq
13.70%	-0.26%	4.84%	-0.26%	0.34%	Dow Jones
15.09%	-3.75%	12.05%	-3.75%	-0.01%	Russell 2000

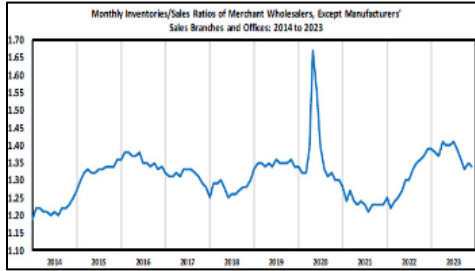
במהלך השבוע האחרון רשמו המדדים המובילים בארה"ב עליות כאשר מדד הדאו הוסיף 0.34%, מדד S&P 500 1.84% ומדד הנאסד"ק סיים עם עלייה של 3.09% בסיכום השבועי.



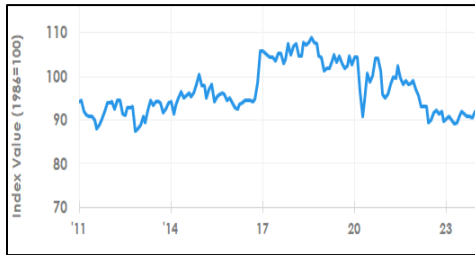
מדד המחירים לצרכן עלה בדצמבר ב-0.3% וב-3.4% מלפני שנה, לעומת הערכות של 0.2% ו-3.2% בהתאמה. בניכוי מחירי המזון והאנרגיה התנודתיים, מדד הליבה עלה גם הוא ב-0.3% לחודש וב-3.9% מלפני שנה, לעומת הערכות של 0.3% ו-3.8% בהתאמה. חלק ניכר מהגידול נבע מהתייקרות עלויות הדיור שעלתה ב-0.5% והיותה יותר ממחצית מעליות מדד הליבה. השכר המותאם לאינפלציה רשם עלייה חודשית של 0.2%, בעוד עלייה צנועה של 0.8% מלפני שנה. [קישור למדד קישור לגרף](#)



מדד המחירים ליצרן, מדד המחירים סיטונאיים, ירד בדצמבר ב-0.1% וסיים את 2023 בעלייה של 1% לעומת השנה שעברה. בניכוי מזון ואנרגיה, המדד נותר ללא שינוי מול צפי לעלייה של 0.2%. בניכוי שירותי המזון, האנרגיה והמסחר, המדד עלה ב-0.2%, בהתאם לצפיות. מחירי מוצרי הביקוש הסופי ירדו ב-0.4% בדצמבר, החודש השלישי ברציפות של ירידות, לפי ההודעה. מחירי הסולר צנחו ב-12.4%, אף שהבנזין עלה ב-2.1%. בצד השירותים, המחירים נותרו ללא שינוי זה החודש השלישי ברציפות. המחירים בתחומים הקשורים לייעוץ פיננסי עלו ב-3.3%, בעוד שולי הרווח של מכונות וסיטונאות רכב ירדו ב-5.5%. [קישור למדד קישור לתרשים](#)



המלאים הסיטונאיים בארה"ב ירדו זה החודש השני ברציפות בנובמבר, מה שמרמז על כך שקצב איטי של צבירת מלאי עלול לפגוע בצמיחה הכלכלית ברבעון הרביעי. לפי לשכת מפקד האוכלוסין של משרד המסחר, המלאים הסיטונאיים ירדו ב-0.2% כפי שהוערך בחודש שעבר. המלאים מהווים חלק מרכזי מהתוצר המקומי הגולמי. המלאים ירדו בנובמבר ב-3.0% בחישוב שנתי. עסקים הקטינו את צבירת המלאי בציפייה להאטה בביקוש. יבוא מוצרי הצריכה ירד בנובמבר לשפל של שנה, מה שתרם לירידה של 2.3% ביבוא הכולל של הסחורות. [קישור לנתונים](#)



מדד האופטימיות לעסקים קטנים NFIB עלה בדצמבר ב-1.3 נקודות ל-91.9, חודש 24 ברציפות מתחת לממוצע של 50 שנה שעומד על 98. 23% מבעלי העסקים הקטנים דיווחו כי האינפלציה היא הבעיה החשובה ביותר שלהם בתפעול העסק שלהם, עלייה של נקודה אחת מהחודש שעבר, והחלפת איכות העבודה היא הדאגה העליונה. "בעלי עסקים קטנים נותרו פסימיים מאוד לגבי הסיכויים הכלכליים השנה", אמר הכלכלן הראשי של NFIB, ביל דונקלברג. "האינפלציה ואיכות העבודה היו באופן עקבי סיבוך קשה לבעלי עסקים קטנים, והם לא משוכנעים שזה ישתפר ב-2024". [קישור למדד](#)

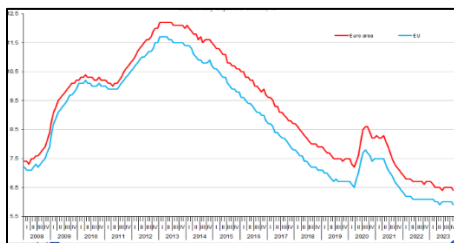
אירופה

מדדי מניות - אירופה					
שנת 2023	מתחילת שנה	חודש דצמבר	מתחילת חודש	שבועית	מדד
12.74%	-0.47%	3.77%	-0.47%	0.08%	STOXX 600
20.31%	-0.28%	3.31%	-0.28%	0.67%	DAX
3.78%	-1.40%	3.75%	-1.40%	-0.84%	FTSE 100
16.52%	-1.03%	3.18%	-1.03%	0.60%	CAC 40

במונחי מטבע מקומי, מדד **STOXX Europe 600** הכלל-אירופי סיים את השבוע ללא שינוי משמעותי, כאשר סוחרים העריכו את האפשרות שהריבית תישאר גבוהה יותר מהצפוי. מדדי המניות העיקריים ננעלו במגמה מעורבת. מדד **דאקס** הגרמני הוסיף 0.66%, מדד **קאק 40** הצרפתי עלה 0.60% ומדד **פוטסי MIB** האיטלקי ננעל בעליות מתונות. מדד **פוטסי 100** הבריטי ירד 0.84%.



נשיאת ה-ECB, כריסטין לגארד, אמרה בראיון לטלוויזיה הצרפתית כי לדעתה "החלק הגרוע ביותר מאחורינו" במאבק להורדת האינפלציה. היא גם טענה כי הריבית כנראה הגיעה לשיאה. "אני חושבת שהריבית, ללא זעזועים נוספים או נתונים בלתי צפויים, לא תמשיך לעלות", אמרה. "ואם ננצח במאבק שלנו נגד האינפלציה, ואם נהיה בטוחים שהאינפלציה אכן תגיע ל-2%, אז הריביות יתחילו לרדת". עם זאת, היא סירבה לומר מתי יתרחשו הורדות הריבית. ה-ECB רואה את האינפלציה מתנדנדת בטווח של 2.5%-3% במשך רוב השנה, וקובעי המדיניות אמרו שכל דיבור על הורדת ריבית לפני נתוני השכר הקריטיים לרבעון הראשון שיתפרסמו במאי יהיה מוקדם מדי. [קישור לפרסום](#)



נתונים רשמיים באירופה הצביעו על כך ששוק העבודה נותר יציב על רקע האטה כלכלית. שיעור האבטלה בגוש היורו עמד בנובמבר על 6.4%, לעומת 6.5% באוקטובר. עם זאת, ישנם גם סימנים לכך ששוק העבודה עשוי לתקן. סך שעות העבודה ירד מעט ברבעון השלישי - הראשון מאז סוף 2020 - ואילו מספר המשרות הפנויות ירד בחודשים האחרונים. Eurostat מעריך כי כמעט 13 מיליון אנשים באיחוד האירופי, מתוכם כ-11 מיליון בגוש היורו, היו מובטלים בנובמבר 2023. [קישור לנתונים](#)



התחזית למכירות קמעונאיות בגוש האירו לא הייתה חיובית כל כך, וירדה בנובמבר ב-0.3% לעומת החודש הקודם לאחר עלייה מתוקנת של 0.4% באוקטובר. נתון זה תאם את ציפיות השוק וסימן את הירידה המשמעותית ביותר בהיקף הקמעונאות מאז אוגוסט. מכירות המזון, המשקאות והטבק ירדו ב-0.1%, ירידה חודשית שנייה ברציפות. גם המכירות שאינן מזון, ללא דלק, ירדו ב-0.4%, בעיקר בהשפעת ירידה של 1.2% בקמעונאות המקוונת. [קישור לנתונים](#)



הייצור התעשייתי הגרמני נפל במפתיע בנובמבר, לפי הלשכה הסטטיסטית הפדרלית, הירידה החודשית השישית ברציפות. הייצור התעשייתי ירד בנובמבר ב-0.7% לעומת החודש הקודם לעומת צפי לעלייה של 0.2%. הירידה בתפוקה הייתה רחבת היקף. הייצור של מוצרי הון ירד ב-0.7% בחודש, הייצור של מוצרי ביניים ירד ב-0.5% וזה של מוצרי צריכה ב-0.1%. [קישור לנתונים](#) [קישור לתרשים](#)

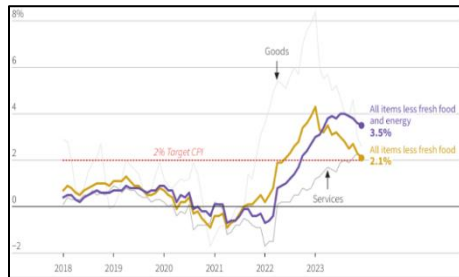


כלכלת בריטניה צמחה ב-0.3% בנובמבר, ובכך הפכה ירידה באותו סדר גודל באוקטובר, הודות לעליות חזקות בעסקי השירותים והתעשייה. העלייה החודשית בתוצר המקומי הגולמי הייתה מעל תחזית הקונצנזוס להתרחבות של 0.2%. עם זאת, הכלכלה עדיין נאבקה במשך שלושה חודשים עד נובמבר, והתכווצה ב-0.2% על רקע חולשה נרחבת בכל ענפי התעשייה כך שהסיכון למיתון לא הוסר. [קישור לנתונים](#)

אסיה

מדדי מניות - אסיה					
שנת 2023	מתחילת שנה	חודש דצמבר	מתחילת חודש	שבועית	מדד
28.24%	6.31%	-0.07%	6.31%	6.59%	Nikkei 225
-11.38%	-4.28%	-1.86%	-4.28%	-1.35%	CSI 300
7.84%	-1.22%	7.10%	-1.22%	0.12%	S&P/ASX 200

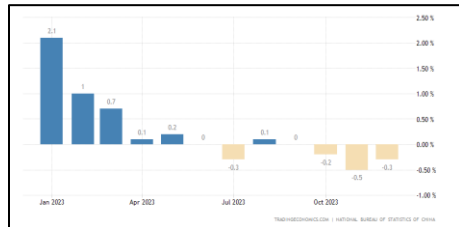
שוקי המניות ביפן רשם עליות חזקות במהלך שבוע מקוצר, כאשר מדד ניקיי 225 עלה ב-6.6% ומדד TOPIX הרחב יותר עלה ב-4.2%. המשך המדיניות המוניטרית הממריצה מאוד והחולשה של הון, שהקפיצו את היצואנים של יפן, סייעו למדדים לעלות לרמתם הגבוהה ביותר מזה כמעט 34 שנים. המניות הסיניות נסוגו לאחר שהנתונים הראו כי המחזור הדפלציוני של סין נמשך לתוך דצמבר, מה שהעלה את הציפיות לתמיכה ממשלתית מוגברת ב-2024. מדד הבלו צ'יפ CSI 300 ירד ב-1.35% בסיכום השבועי. המדד באוסטרליה עלה ב-0.12%.



אינפלציית הליבה בבירת יפן ירדה זה החודש השני ברציפות בדצמבר, כאשר לחצי המחירים המשיכו להקל. מדד הליבה, שאינו כולל מזון טרי תונדתי אך כולל את עלויות הדלק, עלה בדצמבר ב-2.1% לעומת שנה קודם לכן, בהתאם לתחזית החציובית של השוק. זאת לאחר עלייה של 2.3% בנובמבר והשלימה שפל ביוני 2022.

מדד "הליבה" שמוחק הן את מחירי המזון הטרי והן את מחירי הדלק - שהבנק המרכזי עוקב אחריו מקרוב כמדד למגמות מחירים רחבות יותר - עלה בדצמבר ב-3.5% לאחר עלייה של 3.6% בנובמבר, לפי הנתונים. יפן רשמה אינפלציה של -0.3%, לעומת -0.5% בנובמבר וגם ירידה מתונה יותר לעומת 0.4% שצפה השוק.

[קישור לידיעה](#)



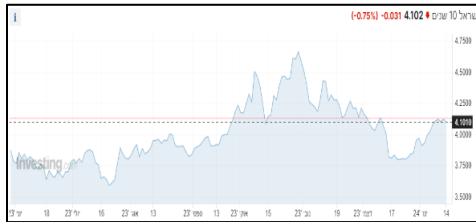
מדד המחירים לצרכן בסין ירד בדצמבר ב-0.3% לעומת התקופה המקבילה אשתקד, הירידה החודשית השלישית, אך נמוכה מהירידה של 0.5% בנובמבר, כאשר מחירי בשר חזיר נמוכים המשיכו להכביד על מחירי המזון. בחישוב החודשי המדד ירד ב-0.1%. אינפלציית השירותים, לעומת זאת, עלתה בהתמדה כאשר מחירי התיירות והלינה במלונות עלו ב-6.8% וב-5.5%, בהתאמה.

מדד המחירים ליצרן - המודד את השינוי במחיר הסחורות שנמכרות על ידי היצרנים - ירד ב-2.7% מלפני שנה לעומת ירידה של 3% בנובמבר, וזו הירידה החודשית ה-15. [קישור לידיעה](#) [קישור לתרשים](#)

אג"ח

אג"ח ממשלתיות								מדינה
30Y		10Y		5Y		2Y		
שינוי שבועי	תשואת אג"ח	שינוי שבועי	תשואת אג"ח	שינוי שבועי	תשואת אג"ח	שינוי שבועי	תשואת אג"ח	
0.86%	4.715%	2.59%	4.126%	2.16%	3.826%	-2.48%	3.657%	ישראל
-0.74%	4.175%	-2.76%	3.939%	-4.56%	3.832%	-5.62%	4.146%	ארה"ב
1.19%	2.390%	0.00%	2.143%	-0.96%	2.070%	-2.03%	2.515%	גרמניה
0.71%	4.425%	-1.13%	3.796%	-3.14%	3.668%	-2.13%	4.179%	בריטניה
0.78%	3.228%	-0.07%	2.678%	-1.33%	2.381%	-1.08%	2.667%	צרפת
-0.74%	1.604%	-3.66%	0.579%	-15.92%	0.169%	-78.38%	0.008%	יפן
-0.89%	2.795%	-1.98%	2.523%	0.29%	2.409%	0.22%	2.241%	סין
-1.00%	4.471%	-2.30%	4.078%	-3.59%	3.708%	-3.47%	3.783%	אוסטרליה

* כאשר תשואת אג"ח עולה מחיר יורד ולהפך.



ישראל – המסחר בשוק אג"ח סיכם ירידות במרבית המדדים המובילים, כאשר מדד תל בונד 20 ירד ב-0.17%, תל בונד צמודות ב-0.14%, תל בונד שקלי ב-0.45%.

בלטו בירידות שערים, מדד תל בונד שקלי 5-15 ב-0.88% ומדד תל גוב צמודות +10 ב-0.84%. מנגד, מדד תל בונד דולר שעלה ב-1.80%, במקביל להתחזקות הדולר ביחס לשקל ב-1.97%.

התשואה לאגרת חוב ממשלתית שקלית ל-10 שנים עלתה ל-4.126% בסוף השבוע, לעומת תשואה של 4.022% בסוף השבוע הקודם. המרווח החיובי של תשואת אגרת חוב לשנתיים ו-10 שנים גדל ועומד על 0.469%.



ארה"ב – אגרות החוב הממשלתיות של ממשלת ארה"ב הושפעו ממדד המחירים לצרכן, שבמפתיע הראה עלייה בחישוב החודשי. בסיכום השבוע התשואה על אג"ח ממשלת ארה"ב ל-10 שנים חזרה להיסחר מתחת ל-4% ועמדה על 3.939% (מחירי האג"ח והתשואות נעים בביוונים מנוגדים). המרווח השלילי של תשואת שנתיים ו-10 שנים קטן ועומד על 0.207%.



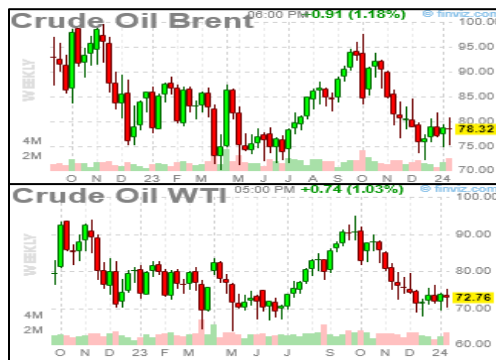
אירופה - תשואות אגרות החוב הממשלתיות באירופה סבלו משבוע תנודתי כאשר הערות יוניות של קובעי המדיניות של הבנק המרכזי האירופי (ECB) קוזזו על ידי התמתנות ציפיות השוק להורדת ריבית בטווח הקרוב. תשואת אג"ח ממשלת גרמניה ל-10 שנים סיימה את השבוע קרוב ל-2.2%. בבריטניה, התשואה על אג"ח ממשלת הבנצ'מרק ל-10 שנים עלתה לאחר שהנתונים הצביעו על כך שכלכלת בריטניה צמחה מעט יותר מהצפוי בנובמבר.



יפן - הין היפני נסחר ברמתו הנמוכה ביותר מזה כחודש, ונחלש מעבר ל-145 ין יפני מול הדולר, כאשר נתוני האינפלציה בארה"ב מיתנו את הציפיות לגבי כמה מהר הבנק הפדרלי עשוי להוריד את הריבית. **התשואה על האג"ח הממשלתית היפנית ל-10 שנים** נעה סביב 0.6% במהלך השבוע.

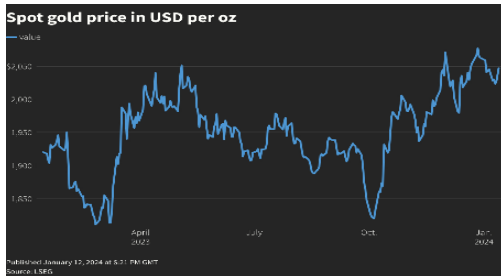
סחורות

סחורות						
YTD	שנת 2023	חודש קודם	מתחילת חודש	שבועי	מחיר	
-0.70%	-12.55%	-3.10%	-0.70%	-0.68%	\$ 97.96	Bloomberg Commodity
1.62%	-10.32%	-6.99%	1.62%	-0.60%	\$ 78.29	ברנט
1.44%	-10.96%	-5.67%	1.44%	-1.53%	\$ 72.68	מערב טקסס (WTI)
31.78%	-43.82%	-10.28%	31.78%	14.52%	\$ 3.31	גז טבעי
-0.97%	13.45%	0.71%	-0.97%	0.09%	\$ 2,051.60	זהב
-2.90%	-0.06%	-6.37%	-2.90%	0.06%	\$ 23.33	כסף
-3.88%	2.06%	1.06%	-3.88%	-1.72%	\$ 3.74	נחושת
-5.10%	-20.71%	5.02%	-5.10%	-3.25%	\$ 596.00	חטיה
-5.15%	-30.55%	-2.38%	-5.15%	-2.98%	\$ 447.00	תירס
-4.41%	12.55%	-3.44%	-4.41%	-1.53%	\$ 180.00	קפה
5.00%	2.69%	-20.97%	5.00%	2.37%	\$ 21.61	סוכר
2.85%	9.57%	3.62%	2.85%	1.36%	\$ 559.00	עץ



נפט - הנפט עלה ב-1% ביום שישי לאחר שמספר הולך וגדל של מכליות נפט הסיטו את מסלולן מהים האדום בעקבות תקיפות אוויריות וימיות לילות של ארה"ב ובריטניה על מטרות חות'יות בתימן לאחר התקפות על ספנות של הארגון הנתמך על ידי איראן.

החוזים העתידיים על נפט גולמי מסוג **ברנט** נסחרו בעלייה של 1.1%, למחיר של \$78.29 לחבית. החוזים העתידיים על נפט גולמי מסוג **West Texas Intermediate** טיפסו ב-0.9%, ל-\$72.68, לאחר שנגעו בשיא של \$75.25 לחבית ב-2024. בסיכום שבועי, ה**ברנט** ירד ב-0.6% וה**WTI** ירד ב-1.53%. מוקדם יותר השבוע, קיצוצי מחירים חדים מצד היצואנית הגדולה סעודיה ועלייה מפתיעה במלאי הנפט הגולמי בארה"ב עוררו חששות בנוגע לאספקה. [קישור להודעה](#)



זהב - מחירי הזהב טיפסו לשיא של שבוע ביום שישי, כאשר הסלמה בסכסוך במזרח התיכון תדלקה רכישות של חוף מבטחים, בעוד אינפלציה רכה יותר של המחירים ליצרן בארה"ב הגבירה את ההימורים שהפדרל יזרז עשוי להוריד את הריבית מוקדם יותר. בנוסף העלייה בסיכון הגיאופוליטי דוחפת את מחירי הזהב למעלה. בסיכום השבועי הזהב סיים במחיר של \$2,051.60 עם עלייה של 0.09%. [קישור להודעה](#)

עדכוני מאקרו

ארה"ב				
קודם	צפי	בפועל	Event	תאריך
112.48		113.15	CB Employment Trends Index (Dec)	08/01/2024
90.6	90.7	91.9	NFIB Small Business Optimism (Dec)	09/01/2024
-0.40%	-0.20%	-0.20%	Wholesale Inventories (MoM) (Nov)	10/01/2024
-1.50%		0.00%	Wholesale Trade Sales (MoM) (Nov)	
0.30%	0.30%	0.30%	Core CPI (MoM) (Dec)	11/01/2024
4.00%	3.80%	3.90%	Core CPI (YoY) (Dec)	
0.10%	0.20%	0.30%	CPI (MoM) (Dec)	
3.10%	3.20%	3.40%	CPI (YoY) (Dec)	
203K	210K	202K	Initial Jobless Claims	12/01/2024
1,868K	1,871K	1,834K	Continuing Jobless Claims	
0.00%	0.20%	0.00%	Core PPI (MoM) (Dec)	12/01/2024
2.00%	1.90%	1.80%	Core PPI (YoY) (Dec)	
-0.10%	0.10%	-0.10%	PPI (MoM) (Dec)	
0.80%	1.30%	1.00%	PPI (YoY) (Dec)	

גוש האירו				
קודם	צפי	בפועל	Event	תאריך
-16.8	-15.5	-15.8	Sentix Investor Confidence (Jan)	08/01/2024
-16.9	-15.1	-15	Consumer Confidence	
0.40%	-0.30%	-0.30%	Retail Sales (MoM) (Nov)	
-0.80%	-1.50%	-1.10%	Retail Sales (YoY) (Nov)	
6.50%	6.50%	6.40%	Unemployment Rate (Nov)	09/01/2024

גרמניה				
קודם	צפי	בפועל	Event	תאריך
-0.30%	0.20%	-0.70%	German Industrial Production (MoM) (Nov)	09/01/2024
-3.38%		-4.87%	German Industrial Production (YoY) (Nov)	

בריטניה				
קודם	צפי	בפועל	Event	תאריך
-0.30%	0.20%	0.30%	GDP (MoM) (Nov)	12/01/2024
-0.10%	0.20%	0.20%	GDP (YoY) (Nov)	
-1.30%	0.30%	0.30%	Industrial Production (MoM) (Nov)	
-0.50%	0.70%	-0.10%	Industrial Production (YoY) (Nov)	
-1.20%	0.30%	0.40%	Manufacturing Production (MoM) (Nov)	
0.20%	1.70%	1.30%	Manufacturing Production (YoY) (Nov)	

צרפת				
קודם	צפי	בפועל	Event	תאריך
-0.30%	0.00%	0.50%	French Industrial Production (MoM) (Nov)	10/01/2024
-0.20%	0.10%	0.10%	French CPI (MoM) (Dec)	12/01/2024
3.50%	3.70%	3.70%	French CPI (YoY)	
3.30%		3.60%	France Inflation Ex-Tobacco (YoY) (Dec)	

סין				
קודם	צפי	בפועל	Event	אירוע
-0.50%	-0.40%	-0.30%	CPI (YoY) (Dec)	מדד המחירים לצרכן (שנתי) (דצמ')
-3.00%	-2.60%	-2.70%	PPI (YoY) (Dec)	מדד המחירים ליצרן (שנתי) (דצמ')
				12/01/2024

יפן				
קודם	צפי	בפועל	Event	אירוע
2.30%	2.10%	2.10%	Tokyo Core CPI (YoY) (Dec)	מדד המחירים לצרכן בטוקיו - ליבה (שנתי) (דצמ')
2.70%		2.80%	Tokyo CPI (YoY) (Dec)	מדד המחירים לצרכן בטוקיו (שנתי) (דצמ')
				09/01/2024

אוסטרליה				
קודם	צפי	בפועל	Event	אירוע
-0.40%	1.20%	2.00%	Retail Sales (MoM) (Nov)	מכירות קמעונאיות (חודשי) (נוב')
				09/01/2024

בברכה,

צוות אקאהוס קפיטל ואופיר זלדמן

גילוי נאות: האמור לעיל הנו למטרת אינפורמציה בלבד ומובא כחומר רקע בלבד. אין לראות במסמך זה ובמידע ו/או הניתוח הכלולים בו הצעה או ייעוץ לרכישה ו/או מכירה ו/או החזקה של ניירות ערך ו/או נכסים פיננסיים כלשהם או המלצה להשקעה באפיקים ספציפיים כלשהם. האמור בסקירה זו משקף את דעותיהם והערכותיהם של עורכי הסקירה ואינו משקף בהכרח את עמדתה הרשמית של אקאהוס קפיטל בע"מ. הניתוח במסמך זה נעשה בהתבסס על מידע אשר פורסם ו/או היה נגיש לכלל הציבור ומידע אחר, לרבות מידע שנאסף ונערך על ידי עורכי הסקירה ומידע הנובע ממקורות אחרים, הנחזה כמידע מהימן, וזאת, מבלי שעורכי הסקירה ו/או החברה ביצעו בדיקות עצמאיות לשם בירור מהימנותו. סקירה זו אינה מהווה אסמכתא ו/או אישור כלשהם למהימנות ולנכונות המידע האמור. האמור לעיל אינו מתיימר להכיל את כל המידע הדרוש למשקיע זה או אחר. הדעות והתחזיות האמורות לעיל, עשויות להשתנות ללא כל מתן הודעה נוספת. לפיכך, האמור לעיל אינו מהווה בשום צורה שהיא תחליף לייעוץ השקעות המתחשב בנתונים ובצרכים המיוחדים של כל אדם. אקאהוס קפיטל בע"מ, וכך בעלי מניותיה, מנהליה ועובדיה, לא יהיו אחראים בכל צורה שהיא לנזק ו/או הפסד שיגרם מהסתמכות על האמור לעיל, אם ייגרמו. אין באמור כדי להוות התחייבות לתשואה עודפת ואין בתשואות העבר בכדי להבטיח תשואה דומה בעתיד. אין באמור כדי להוות תחליף לשיווק השקעות המתחשב בנתונים ובצרכים המיוחדים של כל אדם. אקאהוס קפיטל בע"מ, עוסקת, בין היתר, בניהול תיקי השקעות. כמו כן עשויה להחזיק ללקוחותיה, מעת לעת, במישרין ו/או בעקיפין בניירות ערך או נכסים פיננסיים הקשורים לסקירה זו.

מר אופיר זלדמן הינו בעל רישיון פנסיוני ומספק שירותי ייעוץ פנסיוני. אופיר זלדמן עובד בשיתוף פעולה עם אקאהוס קפיטל בע"מ.

* אין בביצועי העבר כדי להבטיח ביצועים דומים בעתיד.