

עיקרי הדברים

המדדים בארה"ב רשמו עליות יפות ביום שישי כאשר **הסקטור הטכנולוגי** הציג ביצועים טובים ועלה ב-2.6%. הזינוק של יום שישי הספיק גם כדי להרים את שלושת המדדים לשבוע שני ברציפות של עליות.

בכירי הפדרל ריזרב בארה"ב, כולל יו"ר הפד ג'רום פאוול, ציינו שהם עדיין לא בטוחים שהריבית גבוהה מספיק כדי לסיים את המאבק באינפלציה, ופאוול הזהיר כי הפד עשוי לקבל מעט עזרה נוספת בריסון עליות המחירים כתוצאה משיפורים בהיצע הסחורות, השירותים והעבודה.

סוכנות הדירוג מודי'ס הורידה את התחזית לממשלת ארה"ב לשלילית מיציבה, והצביעה על עלייה בסיכונים לחוסן הפיסקלי של המדינה. המהלך של מודי'ס להחמיר את התחזית מגיע בזמן שההוגרס מתמודד שוב עם איום של השבתת הממשל.

המכירות הקמעונאיות בגוש היורו ירדו בהתאם לציפיות בספטמבר, והדגישו את הביקוש הצרכני החלש ואת הסיכוי למיתון.

הקבינט היפני אישר תקציב נוסף לתמיכה בחבילת התמריצים הכלכלית האחרונה של ראש הממשלה פומיו קישידה, ששווה יותר מ-110 מיליארד דולר.

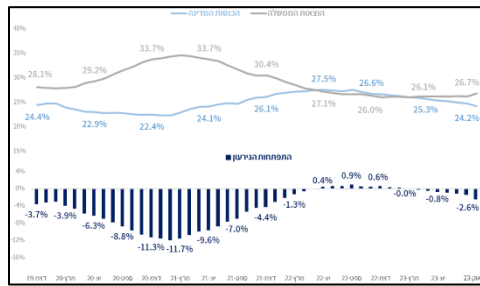
מדד המחירים לצרכן בסין ירד באוקטובר ב-0.2% לעומת התקופה המקבילה אשתקד, לאחר שנותר ללא שינוי בספטמבר, כאשר מחירי בשר חזיר נמוכים הכבידו על מחירי המזון.

הגרעון המצטבר של ישראל לאורך 12 החודשים האחרונים עלה לרמה של 2.6% מהתוצר, כ-47.2 מיליארד ₪, לעומת גרעון של 1.5% חודש קודם. בחודש אוקטובר נרשמו הוצאות גבוהות במיוחד של כ-54.9 מיליארד ₪ בשל המלחמה והקדמות תשלומים לספקים, רשויות מקומיות ואזרחים.

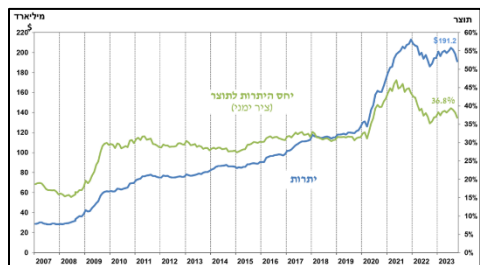
ישראל

מט"ח			מדדי מניות - ישראל					
מתחילת שנה	שבועית	מטבע	שנת 2022	מתחילת שנה	חודש אוקטובר	מתחילת חודש	שבועית	מדד
10.09%	-2.86%	דולר/שקל	-9.16%	-5.15%	-10.72%	3.50%	1.07%	ת"א-35
10.11%	-2.59%	אירו/שקל	-18.25%	-5.54%	-13.87%	4.95%	1.73%	ת"א-90
			-11.82%	-4.99%	-11.55%	3.92%	1.25%	ת"א-125
			-33.23%	-8.08%	-12.80%	2.89%	2.67%	ת"א-SME60

המסחר בישראל הסתכם בעליות שערים כאשר, מדד **ת"א 35** עלה ב-1.07% ומדד **ת"א 90** עלה ב-1.73%. בלטו בעליות השערים מדדי הנדל"ן כאשר, מדד **ת"א מניב ישראל** עלה ב-4.18% ומדד **ת"א מניב ארה"ב** עלה ב-3.81%. מנגד, בלט בירידות שערים מדד **ת"א ביטוח** ב-3.28%.



הגרעון המצטבר של ישראל לאורך 12 החודשים האחרונים עלה לרמה של 2.6% מהתוצר, כ-47.2 מיליארד ₪, לעומת גרעון של 1.5% חודש קודם. בחודש אוקטובר נרשמו הוצאות גבוהות במיוחד של כ-54.9 מיליארד ₪ בשל המלחמה והקדמות תשלומים לספקים, רשויות מקומיות ואזרחים. מתחילת השנה הוצאות הממשלה עמדו על 398.3 מיליארד ש"ח, גידול מצטבר של כ-9.7% הכנסות הממשלה החודש עמדו על 32 מיליארד ₪. הכנסות המדינה מתחילת שנה הסתכמו בכ-371.2 מיליארד ש"ח, קיטון מצטבר של כ-5.6% לעומת תקופה מקבילה אשתקד בה נרשמו הכנסות חריגות בהיקפן. [קישור להודעה](#)



יתרות מטבע החוץ בסוף חודש אוקטובר עמדו על סך של \$191,235 מיליונים, קיטון בסך של \$7,318 לעומת סוף החודש הקודם. רמת היתרות ביחס לתוצר המקומי הגולמי עמדה על 36.8%.

הקיטון מוסבר בעיקר על ידי: (1) מכירות מטבע חוץ על ידי בנק ישראל בסך של כ-\$8,209. (2) שערות יתרות מטבע חוץ בסך של כ-\$1,507.

קיטון זה קוזז בחלקו ע"י העברות ממשלה מחו"ל בסך של כ-\$2,401. [קישור להודעה](#)



מדד אמון הצרכנים ירד בחודש אוקטובר ל-24% לעומת -18% בספטמבר. כאשר המאזן המתייחס לשינוי הצפוי במצב הכלכלי המדינה בשנה הקרובה ירד ל-42%, לעומת -34% בספטמבר ומאזן המתייחס לכוננות הפרטים לרכישות גדולות בשנה הקרובה בהשוואה לשנה האחרונה ירד ל-30%, לעומת -18% בספטמבר. בקרב המועסקים ערך המדד עומד על -22% ובקרב אלה שאינם מועסקים ערך המדד עומד על -28%. מדד אמון הצרכנים היחסי ירד ל-56 נק' באוקטובר, לעומת 79 נק' בספטמבר. [קישור להודעה](#)

ארה"ב

מדדי מניות - ארה"ב					
שנת 2022	מתחילת שנה	חודש אוקטובר	מתחילת חודש	שבועית	מדד
-19.44%	15.00%	-2.20%	5.28%	1.31%	S&P500
-33.10%	31.83%	-2.78%	7.37%	2.37%	Nasdaq
-8.78%	3.43%	-1.36%	3.72%	0.65%	Dow Jones
-21.56%	-3.18%	-6.88%	2.59%	-3.15%	Russell 2000

המדדים בארה"ב רשמו עליות יפות ביום שישי כאשר **הסקטור הטכנולוגי** הציג ביצועים טובים ועלה ב-2.6% ביום שישי. מיקרוסופט זינקה לשיא כל הזמנים במהלך המסחר וסיימה בעלייה של 2.5%. אפל, מטא, טסלה ונטפליקס קפצו ביותר מ-2% כל אחת, בעוד אלפבית התחזקה ב-1.8%.

הזינוק של יום שישי הספיק גם כדי להרים את שלושת המדדים לשבוע שני ברציפות של עליות. מדד **S&P 500** עלה ב-1.31% ואילו **הדאו הוסף** כ-0.65%. **הנאסד"ק** היה בעל הביצועים הטובים ביותר, עם עלייה של כ-2.37% במהלך השבוע.



בכירי הפדרל ריזרב בארה"ב, כולל יו"ר הפד ג'רום פאוול, ציינו ביום חמישי שהם עדיין לא בטוחים שהריבית גבוהה מספיק כדי לסיים את המאבק באינפלציה, ופאוול הזהיר כי הפד עשוי לקבל מעט עזרה נוספת בריסון עליות המחירים כתוצאה משיפורים בהיצע הסחורות, השירותים והעבודה. הפד "מחויב להשגת עמדה של מדיניות מוניטרית מגבילה מספיק כדי להוריד את האינפלציה ל-2% לאורך זמן; אנחנו לא בטוחים שהשגנו עמדה כזו", אמר פאוול באירוע של קרן המטבע הבינלאומית שהופר לזמן קצר על ידי מפגיני האקלים. "אם יהיה נכון להדק עוד יותר את המדיניות, לא נהסס לעשות זאת". [קישור לידיעה](#)



סוכנות הדירוג מודי'ס הורידה את התחזית לממשלת ארה"ב לשלילית מיציבה, והצביעה על עלייה בסיכונים לחוסן הפיסקלי של המדינה. המהלך של מודי'ס להחמיר את התחזית מגיע בזמן שהקונגרס מתמודד שוב עם איום של השבתת הממשל. כרגע הממשלה ממומנת עד יום שישי הבא. יו"ר בית הנבחרים החדש, מייק ג'ונסון, אמר כי הוא מתכנן לפרסם תוכנית מימון ממשלתית רפובליקנית ביום שבת. [קישור להודעה](#)

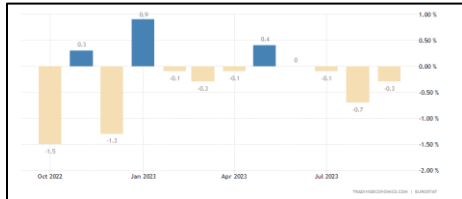
Preliminary Results for November 2023					
	Nov 2023	Oct 2023	Nov 2022	M-M Change	Y-Y Change
Index of Consumer Sentiment	60.4	63.8	56.7	-5.3%	+6.5%
Current Economic Conditions	65.7	70.6	58.7	-6.9%	+11.9%
Index of Consumer Expectations	56.9	59.3	55.5	-4.0%	+2.5%

סנטימנט הצרכנים צנח בנובמבר כאשר ציפיות האינפלציה עלו, על פי הסקר האחרון של אוניברסיטת משיגן. מדד הסנטימנט הראה קריאה של 60.4, ירידה של 5.3% מ-63.8 באוקטובר ומתחת לאומדן דאו ג'ונס ל-63.7. מדד התנאים הנוכחיים ירד ב-6.9% מלפני חודש. בנושא האינפלציה הציפיות המשיכו לטפס. התחזית לשנה עלתה ל-4.4%, הגבוהה ביותר מאז אפריל, בעוד שהצפי לחמש שנים טיפס ל-3.2%, הגבוהה ביותר מאז יוני 2008. [קישור לסקר](#)

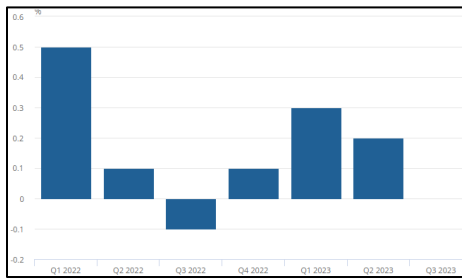
אירופה

מדדי מניות - אירופה					
שנת 2022	מתחילת שנה	חודש אוקטובר	מתחילת חודש	שבועית	מדד
-12.90%	4.34%	-3.68%	2.23%	-0.21%	STOXX 600
-10.00%	9.41%	-3.75%	2.86%	0.30%	DAX
0.91%	-1.22%	-3.76%	0.53%	-0.77%	FTSE 100
-9.50%	8.82%	-3.50%	2.31%	-0.03%	CAC 40
-16.67%	-1.62%	-5.22%	1.58%	-0.23%	SMI

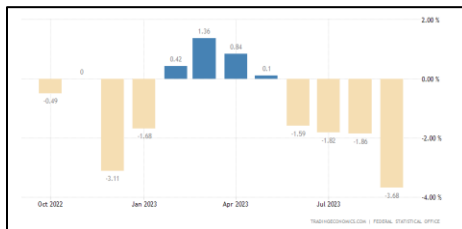
במונחי מטבע מקומי, מדד **STOXX Europe 600** הכלל-אירופי סיים בירידה של **0.21%** על רקע התפוגגות האופטימיות לגבי שיא בריבית. מדדי המניות העיקריים ננעלו במגמה מעורבת. מדד **קאק 40** הצרפתי כמעט ללא שינוי עם ירידה של **0.03%**, מדד **דאקס** הגרמני עלה **0.30%** ומדד **פוטסי 100** הבריטי איבד **0.77%**.



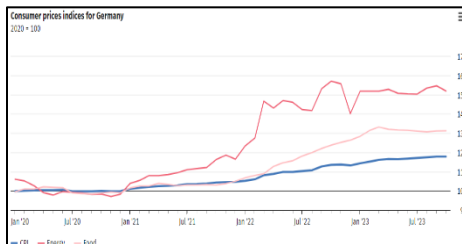
המכירות הקמעונאיות בגוש היורו ירדו בהתאם לציפיות בספטמבר, והדגישו את הביקוש הצרכני החלש ואת הסיכוי למיתון. משרד הסטטיסטיקה של האיחוד האירופי Eurostat ציין כי המכירות הקמעונאיות ב-20 המדינות החולקות את היורו ירדו ב-**0.3%** לעומת החודש הקודם וב-2.9% לעומת התקופה המקבילה אשתקד בספטמבר. כלכלנים צפו ירידות של 0.2% בחודש ו-3.1% לעומת שנה קודם לכן. [קישור להודעה](#)



התוצר המקומי הגולמי (תמ"ג) בבריטניה ברבעון השלישי תאם את תחזית ה-BoE לצמיחה אפסית, לאחר התרחבות של 0.2% בשלושת החודשים הקודמים. התמ"ג החודשי היה טוב מהצפוי, כאשר הכלכלה התרחבה ב-0.2% בספטמבר. צמיחת התמ"ג באוגוסט עודכנה כלפי מטה מ-0.2% ל-0.1%. המשרד לסטטיסטיקה לאומית ציין כי הצמיחה מונעת על ידי התרחבות בהנדסה, מכירות שירותי בריאות והשכרת מכונות, אשר מקזזות את הנפילות בתחום הבריאות, ייעוץ ניהולי והשכרת נכסים מסחריים. במונחים שנתיים, התוצר ברבעון השלישי היה גבוה ב-0.6% לעומת התקופה המקבילה ב-2022. [קישור להודעה](#)



הייצור התעשייתי הגרמני נפל יותר מהצפוי בספטמבר, כאשר השפל האחרון בהזמנות נכנסות גבה מחיר מהייצור. הייצור ירד בספטמבר ב-**1.4%** לעומת החודש הקודם, ו-**3.7%** במדידה השנתית, כך נמסר מלשכת הסטטיסטיקה הפדרלית. אנליסטים חזו ירידה של 0.1%. בהשוואה פחות תנודתית מרבעון לרבעון, התפוקה ברבעון השלישי של 2023 הייתה נמוכה ב-2.1% מאשר ברבעון השני. לאחר עדכון התוצאות הזמניות, הייצור ירד באוגוסט ב-0.1% לעומת יולי, פחות מ-0.2% מהנתון הזמני. [קישור לידיעה](#)



האינפלציה הצרכנית השנתית בגרמניה הגיעה באוקטובר לשפל של 27 חודשים, הודות להאטה בעליית מחירי המזון והירידה במחירי האנרגיה. המחירים לצרכן עלו באוקטובר ב-**3.8%** לעומת התקופה המקבילה אשתקד. מחירי מוצרי האנרגיה באוקטובר ירדו ב-3.2% לעומת השנה שעברה, לעומת עלייה של 1% בספטמבר. מחירי המזון עלו באוקטובר ב-6.1% לעומת החודש המקביל שנה קודם לכן, האטה מ-7.5% בספטמבר. אינפלציית המזון השנתית באוקטובר הייתה הגבוהה ביותר מאז פברואר 2022. בחישוב חודשי, המחירים לצרכן באוקטובר נותרו ללא שינוי. [קישור למדד](#)

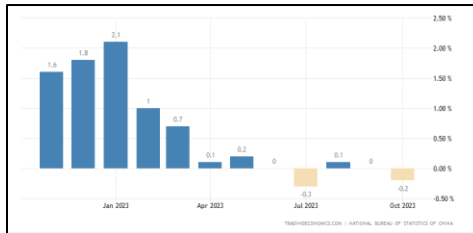
אסיה

מדדי מניות - אסיה					
שנת 2022	מתחילת שנה	חודש אוקטובר	מתחילת חודש	שבועית	מדד
-9.37%	24.81%	-3.14%	5.54%	1.93%	Nikkei 225
-21.63%	-7.36%	-3.17%	0.39%	0.07%	CSI 300
-5.45%	-0.88%	-3.80%	2.89%	-0.02%	S&P/ASX 200
4.33%	7.29%	-2.84%	1.81%	1.01%	NIFTY 50

שוקי המניות ביפן עלו במהלך השבוע, כאשר מדד ניקיי 225 עלה ב-1.9% בתמיכת רווחי חברות חזקים, מחויבות הממשלה לתמריצים כלכליים נוספים ורוח גבית מתמשכת במטבע. החברות הסיניות עלו בשבוע שעבר כאשר המשקיעים לא התרגשו באופן כללי מהנתונים שהראו כי המחירים לצרכן חזרו להתכווץ, והחיו את רוח הרפאים של דפלציה שמרחת מעל הכלכלה. מדד הבלו צ'יפ CSI 300 עלה 0.07%. המדד האוסטרלי ASX200 סיים שבוע כמעט ללא שינוי עם ירידה של 0.02%.



הקבינט היפני אישר תקציב נוסף לתמיכה בחבילת התמריצים הכלכלית האחרונה של ראש הממשלה פומיו קישידה, ששווה יותר מ-110 מיליארד דולר. הצעדים כוללים קיצוצים במס הכנסה ובמס מגורים, וכן חלוקת מזומנים לבעלי הכנסות נמוכות כדי להקל על השפעת האינפלציה על משקי הבית ולחזק את עליית השכר. השכר הריאלי המותאם לאינפלציה ביפן ירד בספטמבר, בעוד שהוצאות הצרכנים ירדו גם הן, מה שמשקף את הלחץ על כוח הקנייה של הפרט שמלבה את חוסר שביעות הרצון של הבוחרים. [קישור לידיעה](#)



מדד המחירים לצרכן בסין ירד באוקטובר ב-0.2% לעומת התקופה המקבילה אשתקד, לאחר שנתר ללא שינוי בספטמבר, כאשר מחירי בשר חזיר נמוכים הכבידו על מחירי המזון. המדד נחלש בשל ירידה נוספת במחירי בשר החזיר, ירידה של 30.1% על רקע עודף היצע של חזירים וביקוש חלש. גם אינפלציית הליבה, שאינה כוללת את מחירי המזון והדלק, האטה ל-0.6% באוקטובר מ-0.8% בספטמבר, מה שמצביע על המשך המאבק של סין בכוחות דיסאינפלציוניים ועל הסיכון להחמיץ שוב את יעד האינפלציה של הממשלה לשנה כולה, שנקבע סביב 3%. [קישור לידיעה](#)

בתוך כך, מדד המחירים ליצרן בסין ירד ב-2.6% לעומת השנה שעברה, וסימן את החודש ה-13 ברציפות של ירידה. [קישור לידיעה](#)

אג"ח

אג"ח ממשלתיות								מדינה
30Y		10Y		5Y		2Y		
שינוי שבועי	תשואת אג"ח	שינוי שבועי	תשואת אג"ח	שינוי שבועי	תשואת אג"ח	שינוי שבועי	תשואת אג"ח	
-4.57%	4.929%	-2.79%	4.285%	-3.56%	3.984%	-4.21%	3.871%	ישראל
-0.29%	4.756%	1.53%	4.646%	3.84%	4.680%	4.62%	5.069%	ארה"ב
0.21%	2.920%	2.73%	2.710%	4.37%	2.649%	3.59%	3.144%	גרמניה
-0.93%	4.779%	1.02%	4.373%	0.56%	4.326%	-1.06%	4.720%	בריטניה
0.16%	3.800%	1.98%	3.297%	3.29%	3.016%	0.43%	3.288%	צרפת
-4.77%	1.158%	3.38%	1.162%	6.44%	1.108%	-3.29%	1.294%	שוויץ
-7.02%	1.867%	-6.44%	0.857%	-6.87%	0.420%	-22.92%	0.111%	יפן
-0.47%	2.973%	-0.52%	2.656%	-0.20%	2.518%	1.14%	2.390%	סין
-0.56%	4.980%	-1.05%	4.627%	-0.32%	4.331%	0.19%	4.310%	אוסטרליה
0.08%	7.480%	-0.23%	7.300%	-0.19%	7.322%	-0.37%	7.259%	הודו

*כאשר תשואת אג"ח עולה מחיר יורד ולהפך.

ישראל – מסחר בשוק אגרות החוב הסתכם בעלויות שערים רוב המדדים המובילים, כאשר מדד **תל בונד** עלה ב-1.51%, מדד **תל בונד צמודות** עלה ב-1.27%, מדד **תל בונד שקלי** עלה ב-1.22%. בלטו בעלויות שערים מדד **תל גוב צמודות +10** שעלה ב-4.88%, מדד **תל גוב שקלי +5** ב-2.06% ומדד **תל בונד צמודות 5-15** ב-2.08%. יוצא הדופן השבוע הינו מדד **תל בונד דולר** שירד ב-1.48%, במקביל להיחלשות הדולר ביחס לשקל ב-2.86%.

תשואה על אגרת חוב ממשלתית שקלי ל-10 שנים ירדה ל-4.285%, לעומת תשואה של 4.408% בסוף שבוע הקודם. המרווח החיובי של תשואת אגרת לשנתיים ו-10 שנים גדל ועומד על **0.414%**.

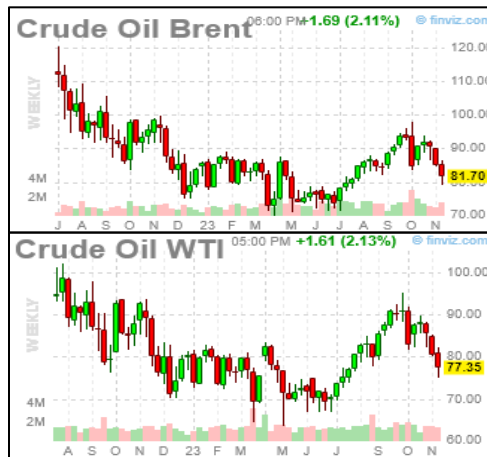
ארה"ב - תשואות אגרות חוב ממשלתיות ירדו עד אמצע השבוע, אך טיפסו ביום חמישי על רקע המכרז החלש של אג"ח ל-30 שנה. (מחירי האג"ח והתשואות נעים בכיוונים מנוגדים). ייתכן שהסוחרים הגיבו גם לדבריו של יו"ר הפד ג'רום פאוול, שאמר בכינוס של קרן המטבע הבינלאומית כי קובעי המדיניות "אינם בטוחים" שהם השיגו "עמדה של מדיניות מוניטרית מגבילה מספיק כדי להוריד את האינפלציה ל-2% לאורך זמן". המרווח השלילי של תשואת אגרת לשנתיים ו-10 שנים גדל ועומד כיום על **0.423%**.

אירופה - תשואות אגרות חוב הממשלתיות באירופה טיפסו באופן נרחב כאשר השווקים נאבקו באפשרות שהריבית תישאר "גבוהה יותר למשך זמן רב יותר" לאחר פרשנות ניצית מצד קובעי המדיניות. נשיאת הבנק המרכזי האירופי (ECB), כריסטין לגארד, אמרה כי ייקח יותר מ"שני הרבעונים הבאים" עד שה-ECB יתחיל להוריד את הריבית. התשואה על אג"ח ממשלת גרמניה ל-10 שנים עלתה מעל 2.7%. תשואות של אגרות חוב בריטיות עברו רכבת הרים לאחר שהנתונים הראו שהכלכלה קפאה על שמריה ברבעון השלישי.

יפן - התשואה על אג"ח ממשלת יפן ל-10 שנים (JGB) ירדה ל-0.85%, לעומת 0.91% בסוף השבוע הקודם. עם זאת, תשואות האג"ח נותרו גבוהות לאחר שהבנק המרכזי של ארה"ב שינה באוקטובר את מדיניות השליטה בעקום התשואות, העדכון השני בתוך שלושה חודשים. הבנק המרכזי, שלמעשה מאפשר לתשואות לעלות בחופשיות רבה יותר, מתייחס כעת לתקרה של 1.0% לתשואות אג"ח ל-10 שנים כאל נקודת ייחוס, במקום להגביל את הריבית בגבול העליון הזה. עם זאת, הנגיד אואדה הצהיר שוב ושוב כי תשואת האג"ח ל-10 שנים לא צפויה לעלות משמעותית מעל 1.0%.

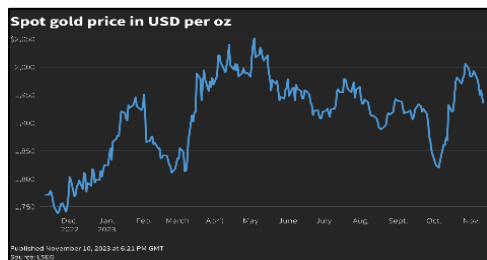
סחורות

סחורות						
YTD	שנת 2022	חודש קודם	מתחילת חודש	שבועי	מחיר	
-9.93%	5.24%	-0.21%	-2.87%	-3.44%	\$ 101.61	Bloomberg Commodity
-5.21%	10.45%	-8.29%	-6.84%	-4.08%	\$ 81.43	ברנט
-4.10%	6.99%	-10.76%	-4.75%	-4.15%	\$ 77.17	מערב טקסס (WTI)
-32.22%	19.97%	22.06%	-15.16%	-13.71%	\$ 3.03	גז טבעי
6.11%	0.67%	6.87%	-2.84%	-3.08%	\$ 1,937.70	זהב
-7.32%	-5.62%	-4.53%	-2.92%	-4.31%	\$ 22.28	כסף
-5.93%	-14.57%	-2.37%	-1.70%	-2.57%	\$ 3.59	נחושת
-27.37%	2.76%	2.72%	3.42%	0.48%	\$ 575.25	חיטה
-31.61%	14.37%	0.42%	-3.08%	-2.78%	\$ 464.00	תירס
4.30%	-25.97%	14.47%	4.30%	2.11%	\$ 174.50	קפה
36.18%	6.14%	3.12%	0.74%	-1.73%	\$ 27.29	סוכר
3.52%	-56.75%	-2.78%	4.90%	1.18%	\$ 514.00	עץ



נפט - הנפט ירד ב-4% בשבוע האחרון על רקע חששות כי הכלכלה העולמית נמצאת על סף האטה שתפגע בביקושים. החוזים על נפט גולמי מסוג **ברנט** למסירה בינואר סיימו במחר של **\$81.43** לחבית, בעוד שהחוזים על נפט גולמי מסוג **וסט טקסס אינטרמדייט** סיימו במחיר של **\$77.17** לחבית.

כאמור, השווקים החלו לחשוש שנתונים כלכליים מדאיגים מאירופה ומסין מאותתים שהאטה עולמית נראית באופק. אבל הסיכון הממשי מאוד למלחמה רחבה יותר במזרח התיכון הודגש ביום חמישי, כאשר שר החוץ האיראני ציין כי זה כמעט בלתי נמנע שהסכסוך יתפשט. ארגון אופ"ק+ עשוי גם להחליט לקצץ בהיצע כדי לתמוך במחירים בפגישה הבאה של הקבוצה המתוכננת ל-26 בנובמבר. [קישור להודעה](#)



זהב - הזהב נפל ביותר מ-1% ביום שישי והיה בדרך לירידה שבועית שנייה ברציפות כאשר הביקוש לחוף מבטחים נרגע, בעוד העמדה הניצית של יו"ר הפדרל ריזרב ג'רום פאוול הוסיפה לירידה במחיר (בכירי הפד וכולל פאוול עדיין לא בטוחים שהריבית גבוהה מספיק כדי להתמודד עם האינפלציה).

מחיר הזהב נסגר ב-1,937.7\$ לאונקיה, כאשר ירד ב-3.08%, השבוע הגרוע ביותר בשישה החודשים האחרונים. [קישור להודעה](#)



סוכר - יצוא הסוכר התאילנדי עלול להיתקל בעיכובים בשנה הבאה, לאחר שהממשלה הציגה אמצעים חדשים להגנה על האספקה המקומית ולמניעת הברחות. תאילנד, יצואנית הסוכר הגדולה בעולם אחרי ברזיל, סיווגה בשבוע שעבר את הסוכר כמוצר מפוקח, הדורש אישור ממשלתי ליצוא של יותר מטון אחד, צעד שלדברי כמה סוחרים עלול להאט את המשלוחים. עיכוב ביצוא הסוכר מתאילנד עשוי לתמוך במחירי הסוכר העולמיים, שנסחרים קרוב לשיא של 12 שנה. [קישור להודעה](#)

עדכוני מאקרו

ארה"ב					
קודם	צפי	בפועל	Event	אירוע	תאריך
4.20%	4.00%	4.40%	Michigan 1-Year Inflation Expectations (Nov)	ציפיות האינפלציה של משיגן (נוב')	
59.30	59.50	56.90	Michigan Consumer Expectations (Nov)	מדד ציפיות הצרכנים של משיגן (נוב')	10/11/2023
63.80	64.00	60.40	Michigan Consumer Sentiment (Nov)	סנטימנט הצרכנים - משיגן (נוב')	

גרמניה					
קודם	צפי	בפועל	Event	אירוע	תאריך
1.90%	-1.00%	0.20%	German Factory Orders (MoM) (Sep)	הזמנות מפעלים - גרמניה (חודשי) (ספט')	
50.30	48.00	48.20	HCOB Germany Services PMI (Oct)	מדד מנהלי הרכש במגזר השירותים - גרמניה (אוק')	06/11/2023
-0.10%	-0.10%	-1.40%	German Industrial Production (MoM) (Sep)	ייצור תעשייתי - גרמניה (חודשי) (ספט')	
-1.54%		-3.86%	Industrial Production (YoY) (Sep)	ייצור תעשייתי (שנתי) (ספט')	07/11/2023
0.30%	0.00%	0%	German CPI (MoM) (Oct)	מדד המחירים לצרכן - גרמניה (חודשי) (אוק')	
4.50%	3.80%	3.80%	German CPI (YoY) (Oct)	מדד המחירים לצרכן - גרמניה (שנתי) (אוק')	08/11/2023

צרפת					
קודם	צפי	בפועל	Event	אירוע	תאריך
44.40	46.10	45.20	HCOB France Services PMI (Oct)	מדד מנהלי הרכש במגזר השירותים - צרפת (אוק')	06/11/2023

אוסטרליה					
קודם	צפי	בפועל	Event	אירוע	תאריך
4.10%	4.35%	4.35%	RBA Interest Rate Decision (Nov)	החלטת הריבית (נוב')	07/11/2023

יפן					
קודם	צפי	בפועל	Event	אירוע	תאריך
51.1	51.1	51.60	au Jibun Bank Japan Services PMI (Oct)	מדד מנהלי הרכש של מגזר השירותים (אוק')	06/11/2023

סין					
קודם	צפי	בפועל	Event	אירוע	תאריך
0.00%	-0.20%	-0.20%	CPI (YoY) (Oct)	מדד המחירים לצרכן (שנתי) (אוק')	
-2.50%	-2.70%	-2.60%	PPI (YoY) (Oct)	מדד המחירים ליצרן (שנתי) (אוק')	09/11/2023

ברכה,

צוות אקאהוס קפיטל ואופיר זלדמן

גילוי נאות: האמור לעיל הנו למטרת אינפורמציה בלבד ומובא כחומר רקע בלבד. אין לראות במסמך זה ובמידע ו/או הניתוח הכלולים בו הצעה או ייעוץ לרכישה ו/או מכירה ו/או החזקה של ניירות ערך ו/או נכסים פיננסיים כלשהם או המלצה להשקעה באפיקים ספציפיים כלשהם. האמור בסקירה זו משקף את דעותיהם והערכותיהם של עורכי הסקירה ואינו משקף בהכרח את עמדתה הרשמית של אקאהוס קפיטל בע"מ. הניתוח במסמך זה נעשה בהתבסס על מידע אשר פורסם ו/או היה נגיש לכלל הציבור ומידע אחר, לרבות מידע שנאסף ונערך על ידי עורכי הסקירה ומידע הנובע ממקורות אחרים, הנחזה כמידע מהימן, וזאת, מבלי שעורכי הסקירה ו/או החברה ביצעו בדיקות עצמאיות לשם בירור מהימנותו. סקירה זו אינה מהווה אסמכתא ו/או אישור כלשהם למהימנות ולנכונות המידע האמור. האמור לעיל אינו מתיימר להכיל את כל המידע הדרוש למשקיע זה או אחר. הדעות והתחזיות האמורות לעיל, עשויות להשתנות ללא כל מתן הודעה נוספת. לפיכך, האמור לעיל אינו מהווה בשום צורה שהיא תחליף לייעוץ השקעות המתחשב בתנאים ובצרכים המיוחדים של כל אדם. אקאהוס קפיטל בע"מ, וכך בעלי מניותיה, מנהליה ועובדיה, לא יהיו אחראים בכל צורה שהיא לנזק ו/או הפסד שיגרם מהסתמכות על האמור לעיל, אם ייגרמו. אין באמור כדי להוות התחייבות לתשואה עודפת ואין בתשואות העבר בכדי

להבטיח תשואה דומה בעתיד. אין באמור כדי להוות תחליף לשיווק השקעות המתחשב בנתונים ובצרכים המיוחדים של כל אדם. אקהאוס קפיטל בע"מ, עוסקת, בין היתר, בניהול תיקי השקעות. כמו כן עשויה להחזיק ללקוחותיה, מעת לעת, במשרין ו/או בעקיפין בניירות ערך או נכסים פיננסיים הקשורים לסקירה זו.

מר אופיר זלדמן הינו בעלת רישיון פנסיוני ומספק שירותי ייעוץ פנסיוני. אופיר זלדמן עובד בשיתוף פעולה עם אקהאוס קפיטל בע"מ.

* אין בביצועי העבר כדי להבטיח ביצועים דומים בעתיד.