

עיקרי הדברים

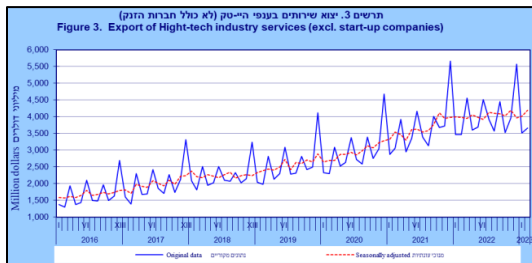
הפדרל ריזרב עבר לשלב חדש ביום רביעי האחרון עם מה שעשוי להיות העלאה האחרונה בסדרה היסטורית של העלאות ריבית מאז תחילת שנת 2022. בהחלטתו העלה הפד את הריבית ב-0.25% לטווח של 5.00%-5.25%, כפי שציפו השווקים הפיננסיים. דו"ח תעסוקה טוב ביום שישי תמך בשוק המניות שסגר יום של עליות יפות. מספר מקבלי המשכורות בארה"ב עלה באפריל ב-253,000. שיעור האבטלה עמד על 3.4% והגיע לרמה הנמוכה ביותר מאז 1969. מדד מנהלי הרכש בארה"ב רשם 50.2 באפריל, עלייה מ-49.2 במרץ, הגבוה ביותר מאז אוקטובר 2022 על-פי סקר של S&P Global. למרות הזמנות חדשות, עדיין נותרו חששות מפני האינפלציה. באירופה ה-ECB העלה כצפוי את ריבית הפיקדונות המרכזיים שלו ב-0.25% ל-3.25%, לאחר שלוש העלאות של 0.5% השנה. הבנק גם הודיע כי יעצור את תוכניתו להשקיע מחדש כסף מרכישות האג"ח שלו עד יולי. האבטלה בגוש האירו הגיעה לשפל של 6.5% במרץ, לעומת 6.6% בפברואר, היא הנמוכה ביותר מאז החלה Eurostat לאסוף נתוני אבטלה באפריל 1998 עבור הכלכלות באזור המטבע האחיד. הבנק המרכזי של אוסטרליה הפתיע את השווקים כשהעלה את הריבית ב-0.25% ל-3.85% ביום שלישי האחרון. הבנק המרכזי עדיין רואה כי ייתכן שיהיה צורך ב"הידוק נוסף של המדיניות המוניטרית" כדי לרסן את האינפלציה. פעילות הייצור הסינית התכווצה במפתיע באפריל, כאשר מפעלים התמודדו עם האטה בתפוקה על רקע האטה בביקוש הזר והמקומי. לעומת זאת, מדד מנהלי הרכש של מגזר הייצור ביפן רשם דווקא עלייה קלה באפריל.

ישראל

| מט"ח | | אג"ח ממשלתי - ישראל | | | מדדי מניות - ישראל | | | | |
|------------------|--------------|---------------------|-------------|------------|-----------------------|------------------|-------------------|--------------|-----------|
| תשואה מתחילת שנה | תשואה שבועית | מטבע | שינוי שבועי | תשואת אג"ח | תקופת אג"ח ממשלתי | תשואה מתחילת שנה | תשואה מתחילת חודש | תשואה שבועית | מדד |
| 3.64% | 0.16% | דולר/שקל | -2.97% | 4.087% | אג"ח ממשלתי - 2 שנים | -0.70% | 0.99% | 1.90% | ת"א-35 |
| 7.17% | 0.50% | אירו/שקל | -4.06% | 3.734% | אג"ח ממשלתי - 5 שנים | -3.26% | 4.57% | 6.19% | ת"א-90 |
| | | | -4.98% | 3.679% | אג"ח ממשלתי - 10 שנים | -1.52% | 1.81% | 2.90% | ת"א-125 |
| | | | -4.25% | 4.148% | אג"ח ממשלתי - 30 שנים | -5.87% | 3.94% | 4.63% | ת"א-SME60 |

המסחר הישראלי הסתכם בעליות שערים, כאשר מדד ת"א 35 עלה ב-1.90% ומדד ת"א 90 עלה ב-6.19%. המסחר התנהל על רקע מגעים וניסיונות להגיע בנושא הרפורמה המשפטית. האינפלציה ממשיכה להשפיע על הכלכלה המקומית עם זינוק השבוע במחיר החלב, כתוצאה תנובה וטרה הודיעו על העלאת מחירים למספר מוצרים באופן רחבי. בנוסף, מספר יבואנים הודיעו על העלאות מחירים נוספות דבר שיקשה על הורדת האינפלציה. בלטו בעליות שערים מדד ת"א נדל"ן שעלה ב-8.65%, מדד ת"א בנייה שעלה ב-9.74% ומדד רשתות שיווק שעלה ב-5.01%.

גם בשוק אגרות החוב נרשמו עליות שערים, כאשר בלטו בעליות מדד תל בונד תשואות שעלה ב-2.73% ומדד תל גוב שקלי +5 שעלה ב-2.23%. מדד תל בונד דולר סיים כמעט ללא שינוי עם עליה של 0.04%, במקביל לעליה של 0.16% בדולר-שקל. תשואה לפידיון של אג"ח ממשלתי שקלי ל-10 שנים ירדה ל-3.679% בסוף השבוע, לעומת 3.872% בסוף שבוע הקודם, תשואת האג"ח הממשלתיות ירדו לאורך כל העקום וזאת לאחר העלאת ריבית בארה"ב ב-0.25% נק' האחוז, בישראל החלטת הריבית הבא תתקיים ב-22.05.2023.



סך ייצוא השירותים (לא כולל חברות הזנק) עלה ב-1.3% לעומת חודש קודם. כאשר לאחר ניכוי השפעת עונתיות, הסתכם בכ-6.7 מיליארד דולר (ייצוא שירותים הנובע מחברות הזנק הסתכם ב-18 מיליון דולר).

יצוא שירותים של ענפי ההיי-טק (לא כולל חברות הזנק) עלה בחודש פברואר ב-4.2% והסתכם בכ-4.2 מיליארד דולר. ייצוא שירותי ההיי-טק הוא כ-77% מתוך סך ייצוא השירותים העסקיים החודש פברואר. [קישור להודעה](#)

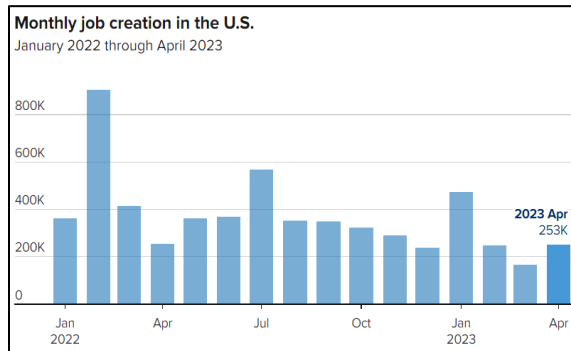
ארה"ב

| אג"ח ממשלתי - ארה"ב | | | מדדי מניות - ארה"ב | | | |
|---------------------|------------|-----------------------|--------------------|-------------------|--------------|--------------|
| שינוי שבועי | תשואת אג"ח | תקופת אג"ח ממשלתי | תשואה מתחילת שנה | תשואה מתחילת חודש | תשואה שבועית | מדד |
| -2.55% | 3.918% | אג"ח ממשלתי - 2 שנים | 7.46% | -0.80% | -0.80% | S&P500 |
| -2.51% | 3.410% | אג"ח ממשלתי - 5 שנים | 16.90% | 0.07% | 0.07% | Nasdaq |
| 0.06% | 3.435% | אג"ח ממשלתי - 10 שנים | 1.59% | -1.25% | -1.25% | Dow Jones |
| 1.85% | 3.750% | אג"ח ממשלתי - 30 שנים | -0.16% | -0.60% | -0.60% | Russell 2000 |

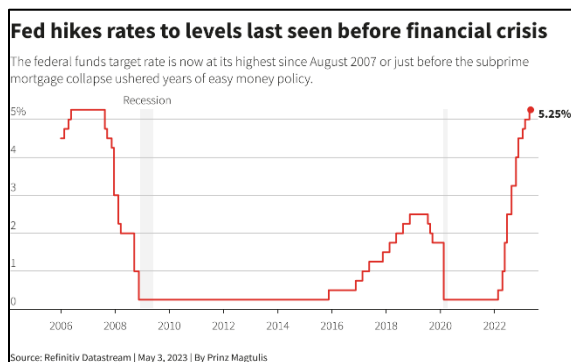
למרות הראלי של יום שישי, הדאו וה-S&P 500 רשמו את השבוע הגרוע ביותר שלהם מאז מרץ. הדאו איבד **1.25%**, ומדד S&P 500 ירד **0.80%**, הנאסד"ק רשם עלייה שבועית קטנה של **0.07%**.

לאחר פרסום דוח התעסוקה ביום שישי, תשואות האג"ח הממשלתיות זינקו לאורך העקום - הריבית לשנתיים ירדה ל-3.918%. אגרת חוב ממשלתית ל-10 שנים עלתה ל-3.435% לעומת 3.433% בשבוע החולף.

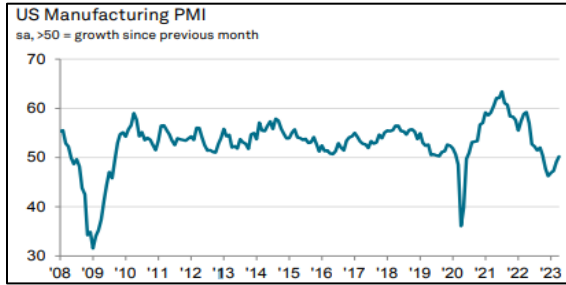
ההתאוששות במניות הבנקים האזוריים בארה"ב קיבלה רוח גבית השבוע מהערה של ג'יי.פי מורגן, ששידרגה חלק מהבנקים למשקל יתר בשל "תמחור שגוי באופן משמעותי". [קישור לידיעה](#)



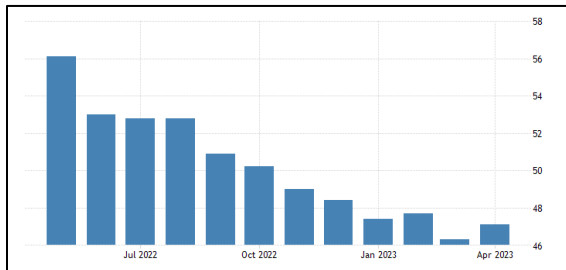
מספר מקבלי המשכורות עלה באפריל ב-253,000, והכנה את ההערכות לצמיחה של 180,000 בלבד. שיעור האבטלה עמד על 3.4% לעומת אומדן של 3.6% והגיע לרמה הנמוכה ביותר מאז 1969. השכר הממוצע לשעה עלה ב-0.5% לחודש ועלה ב-4.4% מלפני שנה, שניהם גבוהים מהצפוי. גידול במספר המשרות באפריל עלה על הצפי וזאת למרות המשבר בבנקים וההאטה בכלכלה. השירותים המקצועיים והעסקיים הובילו את הגידול במספר המשרות עם גידול של 43 אלף. אחרים שירותי בריאות (40,000), פנאי ואירוח (31,000) וסיוע סוציאלי (25,000) למרות בעיות חמורות בענף הבנקאות, מספר המשרות בתחום הפיננסים גדל ב-23 אלף. גיוס העובדים הממשלתיים עלה ב-23 אלף. [קישור להודעה](#)



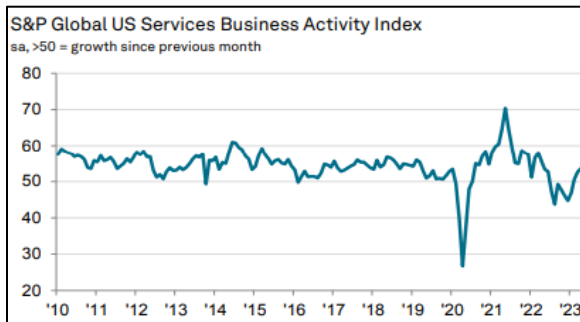
הפדרל ריזרב עבר לשלב חדש ביום רביעי האחרון עם מה שעשוי להיות העלאה האחרונה בסדרה היסטורית של העלאות ריבית מאז תחילת שנת 2022. בהחלטתו העלה הפד את הריבית ב-0.25% לטווח של 5.00%-5.25%, כפי שציפו השווקים הפיננסיים. יו"ר הפד ג'רום פאוול אמר כי כעת זו שאלה פתוחה אם העלאות נוספות יהיו מוצדקות בכלכלה שעדיין מתמודדת עם אינפלציה גבוהה, אך גם מראה סימני האטה ועם סיכויי אשראי קשות מצד הבנקים באופק. "אנחנו קרובים יותר, או אולי אפילו שם", אמר פאוול על נקודת הסיום של העלאות הריבית שהקפיצו את הריבית ב-5.00% ב-10 פגישות מאז מרץ 2022, קצב סוער עבור הבנק המרכזי וכזה שעשוי כעת להצדיק מתן זמן עד שהשפעה תורגש במלואה. [קישור להודעה](#)



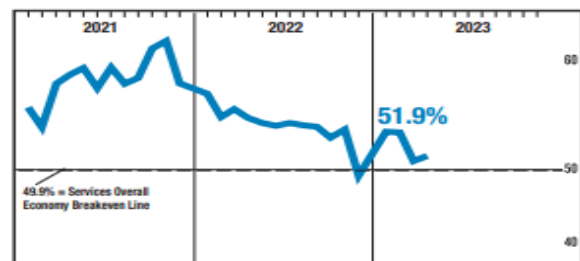
מדד מנהלי הרכש (PMI) רשם 50.2 באפריל, עלייה מ-49.2 במרץ, הגבוה ביותר מאז אוקטובר 2022 על-פי סקר של S&P Global. למרות הזמנות חדשות, עדיין נותרו חששות מפני האינפלציה. עם זאת, העלייה בתפוקה התחזקה, והייצור גדל בקצב המהיר ביותר מאז מאי 2022. העלייה בביקוש התמקדה בשוק המקומי. ציפייה לגידול במכירות העתידיות הובילו חברות להגדיל את התעסוקה, עם השיעור של יצירת מקומות עבודה שהגיעה לקצב המהיר ביותר מאז ספטמבר 2022. [קישור להודעה](#)



הפעילות הכלכלית במגזר הייצור התכווצה באפריל זה החודש השישי ברציפות לאחר תקופה של 28 חודשים של צמיחה, ע"פ הדו"ח הייצור האחרון של ISM. מדד מנהלי הרכש במגזר הייצור באפריל רשם 47.1%, גבוה ב-0.8% מ-46.3% שנרשם במרץ. מגזר הייצור בארה"ב התכווץ שוב; עם זאת, במגזר הייצור השתפר בהשוואה לחודש הקודם, מה שמצביע על התכווצות איטית יותר. קריאת המדד המשולב של אפריל משקפת חברות שממשיכות לנהל את התפוקה כדי להתאים טוב יותר את הביקושים למחצית הראשונה של 2023 ולהתכונן לצמיחה בסוף הקיץ/תחילת תקופת הסתיו. [קישור להודעה](#)



הפעילות במגזר השירותים בארה"ב התחזקה באפריל, לפי נתוני ה-PMI העדכניים ביותר של S&P Global. תפוקה, הזמנות והגידול בתעסוקה הואצו כולם. שיעור ההתרחבות בהזמנות חדשות היה החד ביותר מזה כמעט שנה. צבר העבודה עלה שוב, מה שדרבן עלייה מהירה יותר בתעסוקה. החברות גם היו אופטימיות לגבי תחזית התפוקה לשנה קדימה. במקביל, הלחצים האינפלציוניים חזרו לצבור תאוצה. עלויות התשומות במגזר השירותים עלו בשיעור החד ביותר מזה שלושה חודשים, בעוד העלייה במחירי המכירה הואצה להמהירה ביותר מאז אוגוסט 2022. מדד מנהלי הרכש רשם 53.6, עלייה מ-52.6 במרץ, סימן את העלייה החודשית השלישית ברציפות. [קישור להודעה](#)



הפעילות הכלכלית במגזר השירותים התרחבה באפריל זה החודש הרביעי ברציפות. המכון לניהול אספקה (ISM) פרסם את מדד מנהלי הרכש של השירותים שעמד על 51.9, עלייה של 0.7 מהחודש שעבר ומעל התחזית שעמדה על 51.8. החודש הרביעי ברציפות שהמדד נמצא בטריטוריית התרחבות. 14 ענפים דיווחו על צמיחה באפריל. המדד ממשיך להצביע על צמיחה מתמשכת עבור המגזר. המדד המשולב הצביע על התרחבות בכל 159 החודשים האחרונים, למעט שלושה. [קישור להודעה](#)

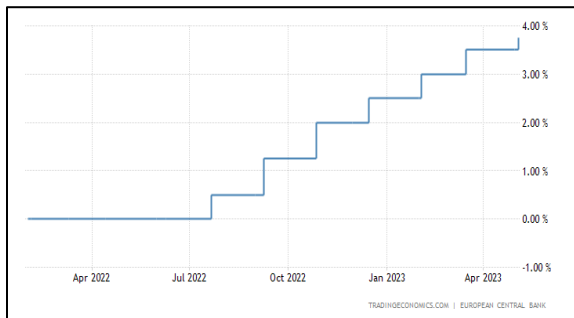
אירופה

| אג"ח ממשלתי - אירופה | | | | | | | | מדדי מניות - אירופה | | | | | |
|----------------------|------------|-------------|------------|-------------|------------|-------------|------------|---------------------|------------------|-------------------|--------------|----------|---------|
| 30Y | | 10Y | | 5Y | | 2Y | | מדינה | תשואה מתחילת שנה | תשואה מתחילת חודש | תשואה שבועית | מדד | מדינה |
| שינוי שבועי | תשואת אג"ח | שינוי שבועי | תשואת אג"ח | שינוי שבועי | תשואת אג"ח | שינוי שבועי | תשואת אג"ח | | | | | | |
| 1.90% | 2.464% | -1.16% | 2.295% | -3.37% | 2.237% | -3.99% | 2.620% | גרמניה | 14.63% | 0.24% | 0.24% | DAX | גרמניה |
| 1.91% | 4.212% | 1.67% | 3.778% | -0.70% | 3.610% | -0.39% | 3.796% | בריטניה | 4.38% | -1.17% | -1.17% | FTSE 100 | בריטניה |
| 1.32% | 3.386% | -1.07% | 2.861% | -2.19% | 2.591% | -4.64% | 2.694% | צרפת | 14.82% | -0.78% | -0.78% | CAC 40 | צרפת |

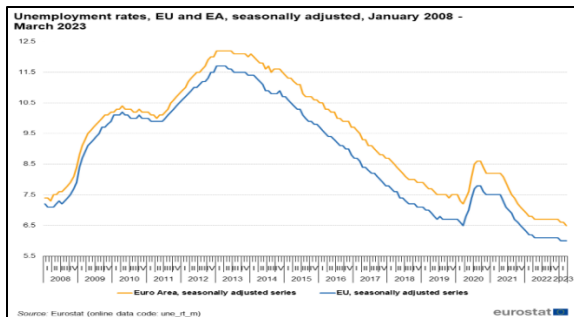
במונחי מטבע מקומי, מדדי המניות העיקריים באירופה ננעלו במגמה מעורבת. מדד דאקס הגרמני הוסיף 0.24%, מדד קאק 40 הצרפתי נחלש ב-0.78% ומדד פוטסי 100 הבריטי ירד 1.17% - בסיכום השבועי.

תשואות האג"ח הממשלתיות באירופה ירדו לאחר שהבנק המרכזי האירופי (ECB) העלה את הריבית השבוע ב-0.25%, לעומת העלאות קודמות של 0.50%. התשואה על אג"ח ממשלת גרמניה ל-10 שנים ירדה קרוב לשפל של חודש. בבריטניה, התשואות נותרו ללא שינוי באופן כללי, והחזיקו קרוב לשיא של חודש אחד סביב 3.8% כאשר המשקיעים התכוננו להידוק מדיניות נוספת מצד הבנק המרכזי של אנגליה.

הפאונד הבריטי הגיע לשיא של שנה ביום שישי, ונסחר לאחרונה סביב 1.2613 דולר. הבנק המרכזי של אנגליה יודיע על הצעד הבא שלו ביום חמישי הקרוב.

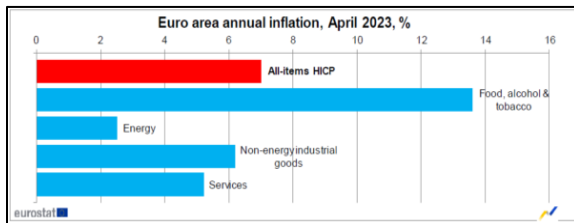


ה-ECB העלה כצפוי את ריבית הפיקדונות המרכזיים שלו ב-0.25% ל-3.25%, לאחר שלוש העלאות של 0.5% השנה. הבנק גם הודיע כי יעצור את תוכניתו להשקיע מחדש כסף מרכישות האג"ח שלו עד יולי. נשיאת ה-ECB, כריסטין לגארד, ציינה כי הריבית תעלה ל"רמות מגבילות מספיק" עד שהאינפלציה תרד ליעד של 2%. לדבריה, חלק מקובעי המדיניות תמכו בהעלאה של 0.50%, אך המועצה המנהלת מודאגת גם מכך שהטלטלות בענף הבנקאות מצמצמות את היקף האשראי למשק. "כולם הסכימו שהעלאת הריבית היא הכרחית, שאנחנו לא משתהים, זה מאוד ברור", אמרה לגארד. "ואנחנו יודעים שיש לנו עוד קרקע לכסות". [קישור להודעה](#)

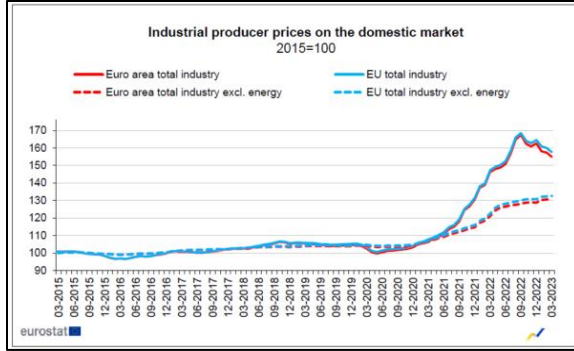


האבטלה בגוש האירו הגיעה לשפל של 6.5% במרץ, לעומת 6.6% בפברואר, היא הנמוכה ביותר מאז החלה Eurostat לאסוף נתוני אבטלה באפריל 1998 עבור הכלכלות באזור המטבע האחיד. שיעור האבטלה בכלל אזור האיחוד האירופי, הכולל את גוש האירו, עמד במרץ על 6.0%, ללא שינוי לעומת פברואר. [קישור להודעה](#)

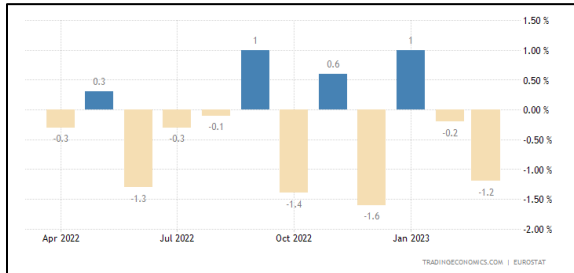
האינפלציה בגוש האירו האיצה באפריל ל-7.0% לעומת 6.9% שנרשמו במרץ, לפי נתונים רשמיים. עם זאת, שיעור הליבה ללא מזון, אנרגיה, אלכוהול וטבק - מדד ללחצי תמחור בסיסיים - ירד במפתיע מרמת שיא ל-5.6%.



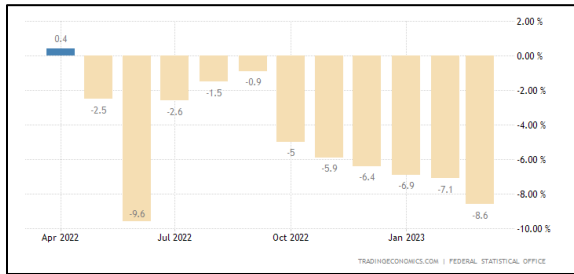
מחירי האנרגיה עלו ב-2.5% (במרץ -0.9%) ומחירי השירותים ב-5.2% (במרץ 5.1%). לעומת זאת, קצב העלייה השנתי של מחירי המזון, האלכוהול והטבק ירד מעט ל-13.6% (במרץ 15.5%) וזה של מוצרים תעשייתיים שאינם אנרגיה ל-6.2% (במרץ 6.6%). [קישור להודעה](#)



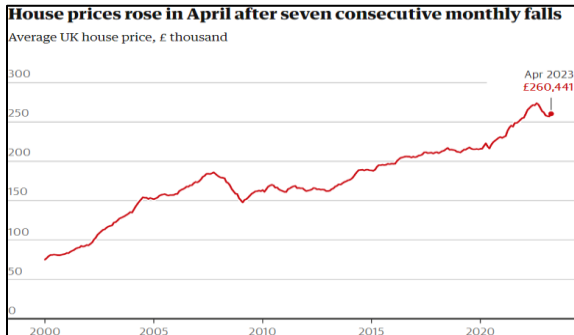
מדד המחירים ליצרן בגוש האירו ירד ב-1.6% באפריל לעומת צפי ל-1.4%. מחירי היצרנים התעשייתיים ירדו החודש ב-4.8% במגזר האנרגיה וב-0.4% במוצרי הביניים, בעוד שהמחירים עלו ב-0.2% במוצרי הון, ב-0.3% במוצרי צריכה בני קיימא וב-0.9% במוצרי צריכה שאינם בני קיימא. המחירים בכלל התעשייה ללא אנרגיה עלו ב-0.2%. מדד המחירים ליצרן של האיחוד האירופי הגיע ל-1.5%, 7.0% שנתית. הירידות החודשיות הגדולות ביותר במחירי היצרנים התעשייתיים נרשמו ביוון (-7.3%), אירלנד (-4.6%) וליטא (-4.0%), ואילו העליות הגבוהות ביותר נרשמו בקפריסין (+2.4%), צרפת (+2.0%) וקוראטיה (+0.5%). [קישור להודעה](#)



המכירות הקמעונאיות בגוש היורו ירדו יותר מהצפוי במרץ, כאשר האינפלציה המהירה ועליית הריבית נגסו עמוק בהכנסה הפנויה כדי להגביל את כוח הקנייה של משקי הבית. נפח המכירות הקמעונאיות ב-20 המדינות החולקות את מטבע האירו ירד במרץ ב-1.2% לעומת החודש הקודם, יותר מהירידה של 0.1% שנראתה בסקר כלכלנים של וויטרס. הצריכה הייתה חלשה כל השנה כאשר ההכנסה הריאלית ירדה ומשקי הבית מוציאים כעת חלק גדול יותר מהכנסתם על אנרגיה יקרה, מה ששוחק את הביקוש למוצרים אחרים. [קישור להודעה](#)



המכירות הקמעונאיות בגרמניה ירדו במרץ ב-2.4% לעומת החודש הקודם, כך הראו נתונים ביום שלישי. הלשכה הפדרלית לסטטיסטיקה מסרה כי המכירות הקמעונאיות ירדו ריאלית ב-8.6% לעומת התקופה המקבילה אשתקד. אנליסטים צפו עלייה חודשית של 0.4%. [קישור להודעה](#)



מחירי הבתים בבריטניה עלו ב-0.5% באפריל לאחר שבעה חודשים של ירידות. העלייה הצנועה הביאה את המחיר הממוצע של בית ל-260,441 ליש"ט בחודש שעבר, מ-257,122 ליש"ט במרץ. בהשוואה לאפריל אשתקד, המחירים ירדו ב-2.7%, לאחר ירידה שנתית של 3.1% במרץ. שוק הדיור הבריטי הראה סימני התייצבות במרץ כאשר אישורי המשכנתאות לרכישת בתים עלו זה החודש השני ברציפות. המלווים אישרו 52,011 משכנתאות, עלייה חדה מ-44,126 בפברואר והמספר הגדול ביותר מאז אוקטובר. עם זאת, הלוואות הבתים עדיין נמוכות מהממוצע שלהן, שעמד על כ-70 אלף. [קישור להודעה](#)

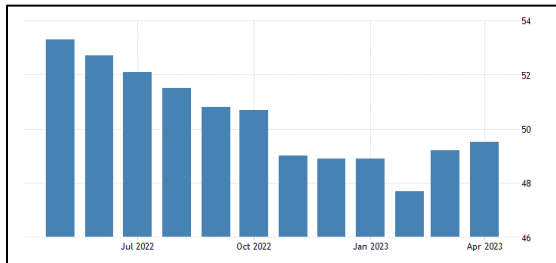
אסיה

| אג"ח ממשלתי - אסיה | | | | | | | | מדדי מניות - אסיה | | | | | |
|--------------------|------------|-------------|------------|-------------|------------|-------------|------------|-------------------|-------------------|-------------------|--------------|-------------|----------|
| 30Y | | 10Y | | 5Y | | 2Y | | מדינה | תשואה מתחילת השנה | תשואה מתחילת חודש | תשואה שבועית | מדד | מדינה |
| שינוי שבועי | תשואת אג"ח | שינוי שבועי | תשואת אג"ח | שינוי שבועי | תשואת אג"ח | שינוי שבועי | תשואת אג"ח | | | | | | |
| 2.99% | 1.276% | 5.78% | 0.421% | 10.09% | 0.120% | 8.33% | -0.033% | יפן | 11.74% | 1.04% | 1.04% | Nikkei 225 | יפן |
| -1.20% | 3.122% | -1.40% | 2.746% | -2.63% | 2.556% | -2.14% | 2.243% | סין | 3.75% | -0.30% | -0.30% | CSI 300 | סין |
| 4.45% | 3.967% | 3.85% | 3.395% | 4.00% | 3.137% | 7.69% | 3.208% | אוסטרליה | 2.58% | -1.22% | -1.22% | S&P/ASX 200 | אוסטרליה |

שוקי המניות ביפן עלה ביומיים הראשונים של השבוע, ונותר סגור בשארית השבוע בשל חגי שבוע הזהב. מדד ניקיי 225 עלה ב-1.04%, המדד הסיני CSI300 ירד ב-0.30% ואילו המדד האוסטרלי ASX ירד ב-1.22%.

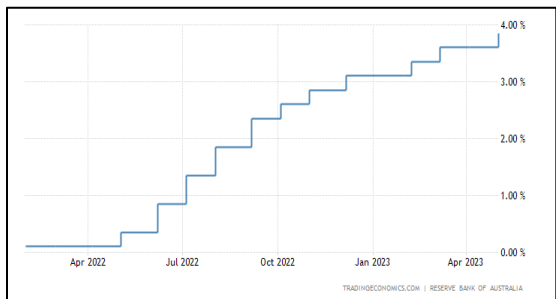


שר הכלכלה שיגיוקי גוטו אמר בראיון לסוכנות הידיעות רויטרס כי בעיות במגזר הבנקאי בארה"ב ובאירופה לא ישפיעו לעת עתה על הכלכלה והמערכת הפיננסית של יפן. הוא גם שציין שהוא מצפה שה-BoJ ינחה את המדיניות המוניטרית בצורה גמישה ומתאימה, תוך התחשבות בכלכלה ובשוקים הפיננסיים. [קישור לידיעה](#)



מדד מנהלי הרכש של מגזר הייצור ביפן (PMI) רשם עלייה קלה באפריל, על רקע הקלת ההאטה בסקטור, כך מסרה ספקית הנתונים S&P Global ביום שלישי.

מדד מנהלי הרכש עלה מ-49.2 במרץ ל-49.5 באפריל בעוד עסקים אותנו על התאוששות בשרשראות האספקה, מגמות כלכליות חלשות מקומיות ועולמיות הובילו להתכווצות מתמשכת בספרי הייצור וההזמנות, נכתב ב-17.09.2021. עלויות התשומות היו בקצב האיטי ביותר מאז אוגוסט 2021, אך האינפלציה עדיין הייתה גבוהה היסטורית, נכתב. [קישור להודעה](#)



הבנק המרכזי של אוסטרליה הפתיע את השווקים כשהעלה את הריבית ב-0.25% ל-3.85% ביום שלישי.

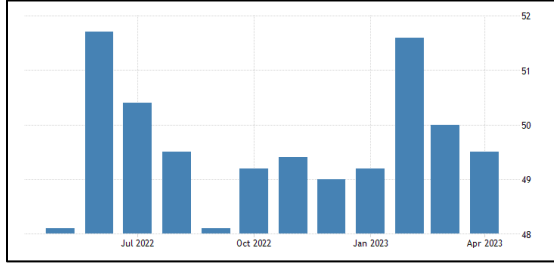
הבנק המרכזי עדיין רואה כי ייתכן שיהיה צורך ב"הידוק נוסף של המדיניות המוניטרית" כדי לרסן את האינפלציה. הבנק המרכזי ציין כי הדבר "יהיה תלוי באופן שבו הכלכלה והאינפלציה יתפתחו."

בהודעתו הנמיך ה-RBA את תחזיות האינפלציה והתוצר לטווח הקרוב, תוך שהוא מציין כי האינפלציה עדיין לא צפויה לחזור לקצה העליון של תחום היעד של 2%-3% עד אמצע 2025. הבנק המרכזי צופה גם שאינפלציית הסחורות תתמתן עוד יותר, בעוד שאינפלציית האנרגיה והשירותים צפויה להישאר גבוהה, כאשר מגזר השירותים צפוי לראות עלייה בעלויות העבודה ובשכר הדירה. [קישור להודעה](#)



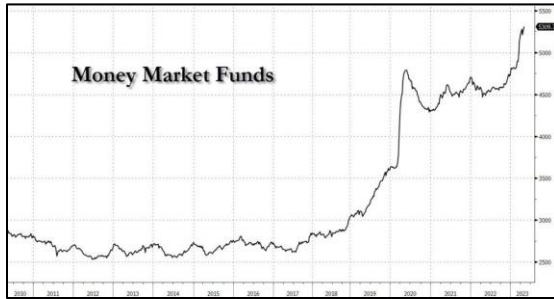
מדד מנהלי הרכש של שירותי Caixin בסין ירד באפריל ל-56.4 מ-57.8 בחודש הקודם. מדובר בנתון השני בגובהו שנרשם מאז נובמבר 2020 והרביעי ברציפות שחצה את רף ה-50 המפריד בין צמיחה להתכווצות.

הסקר הראה התרחבות בפעילות השירותים למרות פעילות מפעלים מאכזבת בסין בתחילת השבוע. הקריאה מצביעה על כך שפעילות השירותים עדיין "עוברת התאוששות מהירה", לדברי וואנג ג'ה, כלכלן בכיר ב-Caixin Insight Group. [קישור להודעה](#)

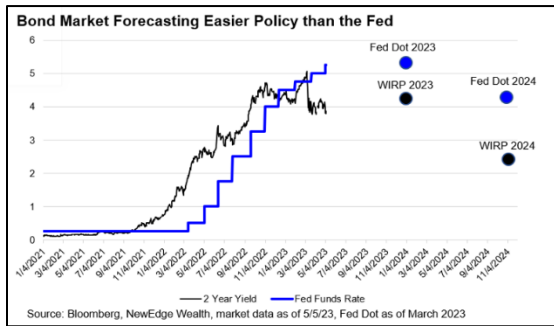


פעילות הייצור הסינית התכווצה במפתיע באפריל, כאשר מפעלים התמודדו עם האטה בתפוקה על רקע האטה בביקוש הזר והמקומי. מדד מנהלי הרכש של Caixin Manufacturing (PMI) ירד באפריל ל-49.5, ופספס את הציפיות לקריאה של 50.3. הנתונים היו גם חלשים יותר מהקריאה של מרץ של 50.0. פעילות הייצור התכווצה לראשונה מזה חודשיים, והראתה כי ההתאוששות הכלכלית לאחר הסרת הצעדים נגד הקורונה אוזלת. הביקוש האיטי היה הגורם העיקרי מאחורי הנתונים החלשים, כאשר יצרנים מקומיים צמצמו את התפוקה על רקע רמות מלאי גבוהות וקנייה חלשה. [קישור להודעה](#)

עדכונים שוטפים



נכסי הקרנות הנכספיות צמחו ל-5.31 טריליון דולר בשבוע שהסתיים ב-3 במאי, לפי מכון חברות ההשקעות. סך נכסי הקרנות הנכספיות גדל ב-47.15 מיליארד דולר, כאשר המשקיעים הקמעונאיים היוו 26.44 מיליארד דולר. משקיעים קמעונאיים נהרו לקרנות ממשלתיות בהיקף של 17.69 מיליארד דולר. [קישור לסקר](#)



תשואת אגרת חוב לשנתיים לעומת הריבית הפדרלית. כרגע שוק אגרות החוב בארה"ב צופה הקלה בריבית בהמשך הדרך.

עדכוני מאקרו

| ארה"ב | | | | | | |
|--------|--------|--------|---|---|---------|--|
| קודם | צפי | בפועל | Event | אירוע | תאריך | |
| 49.2 | 50.4 | 50.2 | Manufacturing PMI (Apr) | מדד מנהלי הרכש - מגזר הייצור (אפר') | 1.05.23 | |
| 46.9 | 47.9 | 50.2 | ISM Manufacturing Employment (Apr) | מדד התעסוקה במגזר הייצור - ISM (אפר') | | |
| 46.3 | 46.8 | 47.1 | ISM Manufacturing PMI (Apr) | מדד ISM במגזר הייצור (אפר') | | |
| 9.974M | 9.775M | 9.590M | JOLTs Job Openings (Mar) | סקר מחזור משרות פתוחות ותעסוקה (מרץ) | 2.05.23 | |
| 142K | 148K | 296K | ADP Nonfarm Employment Change (Apr) | מדד התעסוקה של ADP (אפר') | 3.05.23 | |
| 52.6 | 53.7 | 53.6 | Services PMI (Apr) | מדד מנהלי הרכש - מגזר השירותים (אפר') | | |
| 51.3 | 52.6 | 50.8 | ISM Non-Manufacturing Employment (Apr) | מדד התעסוקה במגזר הלא-יצרני - ISM (אפר') | | |
| 51.2 | 51.8 | 51.9 | ISM Non-Manufacturing PMI (Apr) | מדד ISM במגזר הלא-יצרני (אפר') | | |
| 5.00% | 5.25% | 5.25% | Fed Interest Rate Decision | החלטת הריבית | | |
| 1.60% | -1.80% | -2.70% | Nonfarm Productivity (QoQ) (Q1) | מדד הפריון התעשייתי (רבעוני) (Q1) | 4.05.23 | |
| 3.30% | 5.50% | 6.30% | Unit Labor Costs (QoQ) (Q1) | עלות התפוקה (רבעוני) (Q1) | | |
| 4.30% | 4.20% | 4.40% | Average Hourly Earnings (YoY) (YoY) (Apr) | שכר ממוצע לשעת עבודה (שנתי) (שנתי) (אפר') | 5.05.23 | |
| 0.30% | 0.30% | 0.50% | Average Hourly Earnings (MoM) (Apr) | שכר ממוצע לשעת עבודה (חודשי) (אפר') | | |

| | | | | | |
|-------|-------|--------------|---|-------------------------------------|--|
| 3.50% | 3.60% | 3.40% | Unemployment Rate (Apr) | שיעור האבטלה (אפר') | |
|-------|-------|--------------|---|-------------------------------------|--|

| גוש האירו | | | | | |
|-----------|--------|---------------|--|--|---------|
| קודם | צפי | בפועל | Event | אירוע | תאריך |
| 47.3 | 45.5 | 45.8 | Manufacturing PMI (Apr) | מדד מנהלי הרכש - ייצור (אפר') | 2.05.23 |
| 1.30% | 1.10% | 1.00% | Core CPI (MoM) | מדד המחירים לצרכן - ליבה (חודשי) | |
| 5.70% | 5.70% | 5.60% | Core CPI (YoY) | מדד המחירים לצרכן - ליבה (שנתי) | |
| 0.90% | 0.90% | 0.70% | CPI (MoM) | מדד המחירים לצרכן (חודשי) | |
| 6.90% | 7.00% | 7.00% | CPI (YoY) (Apr) | מדד המחירים לצרכן (שנתי) (אפר') | |
| 6.60% | 6.60% | 6.50% | Unemployment Rate (Mar) | שיעור האבטלה (מרץ) | 3.05.23 |
| 55 | 56.6 | 56.2 | Services PMI (Apr) | מדד מנהלי הרכש - שירותים (אפר') | 4.05.23 |
| -0.40% | -1.70% | -1.60% | PPI (MoM) (Mar) | מדד המחירים ליצרן (חודשי) (מרץ) | |
| 13.30% | 5.90% | 5.90% | PPI (YoY) (Mar) | מדד המחירים ליצרן (שנתי) (מרץ) | |
| 3.50% | 3.75% | 3.75% | ECB Interest Rate Decision (May) | החלטת הריבית (מאי) | |
| -0.20% | -0.10% | -1.20% | Retail Sales (MoM) (Mar) | מכירות קמעונאיות (חודשי) (מרץ) | 5.05.23 |

| בריטניה | | | | | |
|---------|--------|---------------|--|---|---------|
| קודם | צפי | בפועל | Event | אירוע | תאריך |
| -3.10% | -3.60% | -2.70% | Nationwide HPI (YoY) (Apr) | מדד מחירי הבתים של Nationwide (שנתי) (אפר') | 2.05.23 |
| 47.9 | 46.6 | 47.8 | Manufacturing PMI (Apr) | מדד מנהלי הרכש - ייצור (אפר') | |
| 52.9 | 54.9 | 55.9 | Services PMI (Apr) | מדד מנהלי הרכש - שירותים (אפר') | 4.05.23 |
| 50.7 | 51 | 51.1 | Construction PMI (Apr) | מדד מנהלי הרכש - בנייה (אפר') | 5.05.23 |

| יפן | | | | | |
|------|------|-------------|--|--|---------|
| קודם | צפי | בפועל | Event | אירוע | תאריך |
| 49.2 | 49.5 | 49.5 | Manufacturing PMI (Apr) | מדד מנהלי הרכש במגזר הייצור (אפר') | 1.05.23 |
| 33.9 | 34.7 | 35.4 | Household Confidence (Apr) | מדד אמון משקי הבית (אפר') | |

| אוסטרליה | | | | | |
|----------|-------|--------------|--|--|---------|
| קודם | צפי | בפועל | Event | אירוע | תאריך |
| 3.60% | 3.60% | 3.85% | RBA Interest Rate Decision (May) | החלטת הריבית (מאי) | 2.05.23 |
| 0.20% | 0.30% | 0.40% | Retail Sales (MoM) | מכירות קמעונאיות (חודשי) | 3.05.23 |

| גרמניה | | | | | |
|--------|--------|----------------|---|---|---------|
| קודם | צפי | בפועל | Event | אירוע | תאריך |
| -0.30% | 0.40% | -2.40% | German Retail Sales (MoM) (Mar) | מכירות קמעונאיות - גרמניה (חודשי) (מרץ) | 2.05.23 |
| 44.7 | 44 | 44.5 | German Manufacturing PMI (Apr) | מדד מנהלי הרכש במגזר הייצור - גרמניה (אפר') | |
| 53.7 | 55.7 | 56 | German Services PMI (Apr) | מדד מנהלי הרכש במגזר השירותים - גרמניה (אפר') | 4.05.23 |
| 4.50% | -2.20% | -10.70% | German Factory Orders (MoM) (Mar) | הזמנות מפעלים - גרמניה (חודשי) (מרץ) | 5.05.23 |

| סין | | | | | |
|------|------|-------------|--|--|---------|
| קודם | צפי | בפועל | Event | אירוע | תאריך |
| 50 | 50.3 | 49.5 | Caixin Manufacturing PMI (Apr) | מדד מנהלי הרכש של Caixin במגזר הייצור (אפר') | 4.05.23 |
| 57.8 | 57.3 | 56.4 | Caixin Services PMI (Apr) | מדד מנהלי הרכש של Caixin במגזר השירותים (אפר') | 5.05.23 |

בברכה,

צוות אקאהוס קפיטל ואופיר זלדמן

גילוי נאות: האמור לעיל הנו למטרת אינפורמציה בלבד ומובא כחומר רקע בלבד. אין לראות במסמך זה ובמידע ו/או הניתוח הכלולים בו הצעה או ייעוץ לרכישה ו/או מכירה ו/או החזקה של ניירות ערך ו/או נכסים פיננסיים כלשהם או המלצה להשקעה באפיקים ספציפיים כלשהם. האמור בסקירה זו משקף את דעותיהם והערכותיהם של עורכי הסקירה ואינו משקף בהכרח את עמדתה הרשמית של אקאהוס קפיטל בע"מ. הניתוח במסמך זה נעשה בהתבסס על מידע אשר פורסם ו/או היה נגיש לכלל הציבור ומידע אחר, לרבות מידע שנאסף ונערך על ידי עורכי הסקירה ומידע הנובע ממקורות אחרים, הנחזה כמידע מהימן, וזאת, מבלי שעורכי הסקירה ו/או החברה ביצעו בדיקות עצמאיות לשם בירור מהימנותו. סקירה זו אינה מהווה אסמכתא ו/או אישור כלשהם למהימנות ולנכונות המידע האמור. האמור לעיל אינו מתיימר להכיל את כל המידע הדרוש למשקיע זה או אחר. הדעות והתחזיות האמורות לעיל, עשויות להשתנות ללא כל מתן הודעה נוספת. לפיכך, האמור לעיל אינו מהווה בשום צורה שהיא תחליף לייעוץ השקעות המתחשב בנתונים ובצרכים המיוחדים של כל אדם. אקאהוס קפיטל בע"מ, וכך בעלי מניותיה, מנהליה ועובדיה, לא יהיו אחראים בכל צורה שהיא לנזק ו/או הפסד שיגרם מהסתמכות על האמור לעיל, אם ייגרמו. אין באמור כדי להוות התחייבות לתשואה עודפת ואין בתשואות העבר בכדי להבטיח תשואה דומה בעתיד. אין באמור כדי להוות תחליף לשיווק השקעות המתחשב בנתונים ובצרכים המיוחדים של כל אדם. אקאהוס קפיטל בע"מ, עוסקת, בין היתר, בניהול תיקי השקעות. כמו כן עשויה להחזיק ללקוחותיה, מעת לעת, במישרין ו/או בעקיפין בניירות ערך או נכסים פיננסיים הקשורים לסקירה זו.

מר אופיר זלדמן הינו בעלת רישיון פנסיוני ומספק שירותי ייעוץ פנסיוני. אופיר זלדמן עובד בשיתוף פעולה עם אקאהוס קפיטל בע"מ.

*** אין בביצועי העבר כדי להבטיח ביצועים דומים בעתיד.**